

8023

Documentos de Prestação de Contas 2019

Relatório de Gestão
(Doc. n.º 28)

MUNICÍPIO DE ALBUFEIRA

Introdução

Linhas de orientação e síntese da atividade desenvolvida

Em conformidade com o legalmente determinado, foram produzidos os Documentos de Prestação de Contas respeitantes ao exercício de 2019, os quais demonstram o desempenho da atividade do Município de Albufeira no decorrer do referido ano.

Na senda do caminho tomado nos últimos anos, os presentes documentos continuam a evidenciar a consolidação das contas municipais, com uma robusta autonomia financeira percebível, fruto dos sucessivos esforços para se manter a rigorosa e ponderada gestão municipal realizada nos últimos anos, bem como do expressivo nível da receita municipal.

Como tal, tendo o passado recente refletido uma notável recuperação económica, com as contas municipais a apresentarem-se financeiramente equilibradas, originou a que se verificasse a recuperação do investimento no Concelho, designadamente ao nível das beneficiações em acessibilidades, em equipamentos e em infraestruturas diversas.

A citada segurança financeira não foi impeditiva a que pudessem subsistir alguns riscos e incertezas no cenário macroeconómico no ano de 2019, pelo que o sentido de prudência e de racionalidade continuou a acompanhar a gestão pública deste Município, sendo mesmo decisório na prossecução de alvos ambiciosos, tais como a otimização dos recursos disponíveis, a consolidação das finanças públicas municipais e o desenvolvimento sustentável.

Assim sendo, a ótica da análise custo/benefício e da criação de valor daí resultante, manteve-se como apanágio.

Importa referir que os atuais documentos foram elaborados, de entre os demais normativos vigentes, com base no POCAL - Plano Oficial de Contabilidade das Autarquias Locais, aprovado pelo Decreto-Lei n.º 54-A/99, de 22 de fevereiro, não obstante a entrada em vigor, em 2020, do SNC-AP - Sistema de Normalização Contabilística para as Administrações Públicas.

De seguida, apresenta-se uma breve descrição das atividades desenvolvidas pelo Município de Albufeira no exercício de 2019, no que respeita à venda de bens e serviços correntes (água), à modernização administrativa, aos recursos humanos, à saúde e segurança no trabalho, à auditoria,

qualidade e formação, à comunicação, imagem e desenvolvimento sociocultural, ao investimento e desenvolvimento e ao orçamento participativo.

Venda de bens e serviços correntes - Água

Apresenta-se um quadro resumo com os montantes cobrados (receita cobrada líquida) através das faturas da água nos anos 2018 e 2019:

Designação	2018	2019
Água de Abastecimento	9.766.402,20	9.457.722,57
Águas Residuais	6.027.173,24	6.028.568,56
Resíduos Sólidos Urbanos	5.157.691,55	5.047.455,19
Total	20.951.266,99	20.533.746,32

Da análise ao quadro acima, constata-se que houve lugar a um decréscimo do montante da receita cobrada (líquida) de 2018 para 2019, em € 417.520,67.

Modernização Administrativa

Sob a prerrogativa do processo de modernização administrativa a decorrer na autarquia, verificou-se a tomada de diligências tendentes à operacionalização de procedimentos intrínsecos otimizando o comportamento organizacional e agilizando procedimentos.

Como tal, no ano de 2019, na continuidade daquilo que já vinha sido perfilhado em termos de modernização administrativa e desmaterialização de processos, incidiu-se na aquisição de novos computadores permitido e facilitando a atualização do parque informático do município. Procedeu-se também à atualização de alguns equipamentos de impressão.

Arrancou-se ainda com o projeto *Smartcity*, com uma plataforma que permitiu a agregação de tecnologias já existentes e em uso na autarquia, usando o conceito *city as a platform*.

Numa primeira fase, considerou-se importante proceder à aquisição de um software de gestão de ocorrências integrado na plataforma “city as a platform” que disponibilizasse mecanismos simples

através dos quais o Município consegue ter conhecimento detalhado sobre todos os locais específicos das ocorrências e, conseqüentemente, o tempo desde o conhecimento do problema até à sua resolução. Permitiu, assim, aos cidadãos reportarem ocorrências de forma descritiva, ilustrada e georreferenciada.

Recursos Humanos

Em 31 de dezembro de 2019 o Município de Albufeira detinha, em efetivo exercício de funções (pessoal ao serviço), 1193 trabalhadores.

Durante o decurso do ano de 2019 procedeu-se à abertura de 13 procedimentos concursais visando o recrutamento para postos de trabalho das seguintes carreiras:

- ✓ 8 procedimentos para a carreira técnica superior;
- ✓ 1 procedimento para a carreira assistente técnica;
- ✓ 4 procedimentos para a carreira assistente operacional.

Ao nível dos instrumentos de mobilidade destaca-se a existência das seguintes situações/trabalhadores envolvidos:

- Mobilidade interna na categoria em outros órgãos – 11 trabalhadores, dos quais, 4 da carreira técnica superior, 4 da carreira assistente técnica e 2 da carreira assistente operacional;
- Mobilidade interna na categoria provindos de outros órgãos – 5 trabalhadores, dos quais, 1 da carreira técnica superior, 2 da carreira assistente técnica e 1 da carreira assistente operacional;
- Mobilidades intercategorias – foram efetuados 20 procedimentos, os quais abrangeram, em número de trabalhadores, as seguintes carreiras:
 - 14 trabalhadores na carreira técnica superior;
 - 1 trabalhador na carreira de Informática (Especialista de Informática);
 - 5 trabalhadores na carreira assistente técnica.

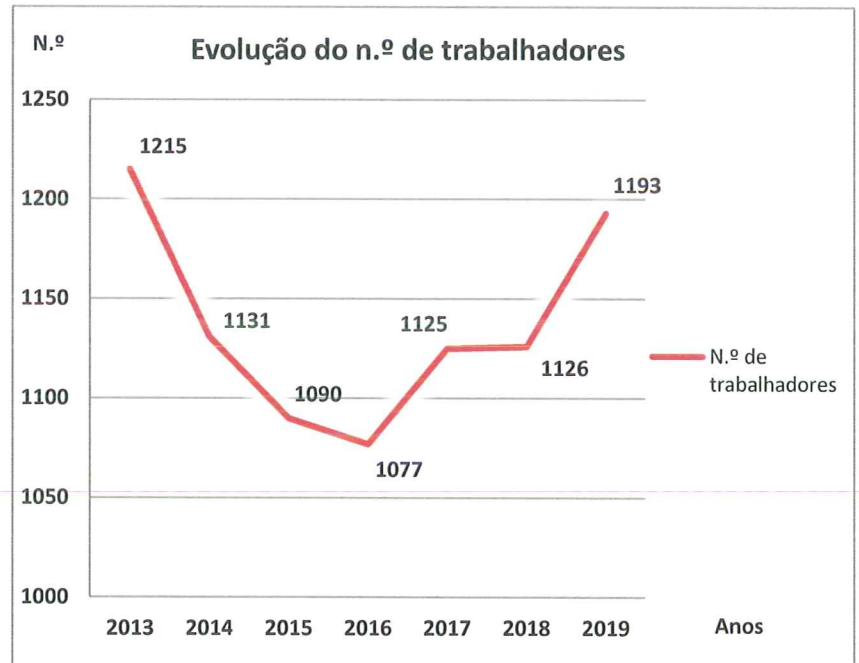
No âmbito da cessação de funções, ocorreram 4 falecimentos, tendo sido 1 de trabalhador titular da carreira técnica superior e 3 da carreira assistente operacional, bem como 20 aposentações, as quais encontram-se distribuídas pelas seguintes carreiras:

- Assistente Técnico – 2
- Assistente Operacional – 18.

Apresenta-se de seguida o quadro e gráfico correspondente, com a evolução do pessoal em efetivo exercício de funções, nos últimos anos, até 31 de dezembro de 2019, que clarificam essa evolução.

Evolução do n.º de trabalhadores

Anos	N.º
2013	1215
2014	1131
2015	1090
2016	1077
2017	1125
2018	1126
2019	1193



Saúde e Segurança no Trabalho

No decurso do ano 2019, o serviço interno de saúde e segurança do trabalho, no âmbito da vigilância da saúde ocupacional, realizou 575 consultas de medicina do trabalho, os quais integraram o atendimento médico e a enfermagem, com exames complementares. Foram ainda realizados 91 atendimentos individualizados, em enfermagem do trabalho, mediante solicitação ou necessidade, e foram desenvolvidas 5 sessões de promoção da saúde ocupacional, na área operacional (serviços municipais), envolvendo 36 trabalhadores.

No âmbito da promoção e prevenção da saúde, a concretização do Projeto AIM – “Avaliação e Intervenção na Mialgia crónica trapézio em trabalhadores com computadores”, recebeu o inquérito de 219 trabalhadores, que participaram livremente através de resposta ao questionário, e em ações de sensibilização para o problema. Daquele número, foi realizada uma consulta inicial de avaliação a um total de 95 trabalhadores. A segunda fase de intervenção, conforme critérios clínicos, abrangeu 30 trabalhadores em consulta de avaliação da dor, e permitiu posteriormente realizar 42 sessões de intervenção manual em 9 trabalhadores. Neste projeto, foi ainda integrado a realização de sessões de

relaxamento progressivo que abrangeu um total de 29 trabalhadores, integrados na segunda fase de intervenção.

A obrigatoriedade da implementação dos primeiros socorros, em contexto de trabalho, em resposta às orientações da Direção-Geral de Saúde, designadamente subordinadas ao tema “Emergência e Primeiros Socorros no Local de Trabalho”, permitiu realizar 21 sessões de formação (12 horas), que envolveram o total de 88 trabalhadores. Foram realizadas 33 visitas para reposição de materiais consumíveis de primeiros socorros nas caixas (armários) instalados nos edifícios municipais. Foi iniciado o documento enquadrador do programa e plano de formação, nesta matéria para o cumprimento da exigência legal.

Em matéria de riscos psicossociais, a linha de trabalho específica permitiu realizar 170 consultas de Psicologia da Saúde Ocupacional (atendimento em crise), e um total de 105 entrevistas (consultas de acolhimento / avaliação do bem-estar no regresso ao trabalho), aos trabalhadores que se apresentam após ausência de longa duração. Em termos preventivos, na consulta periódica (diagnóstico preventivo), que está a abranger gradualmente todos os Departamentos Municipais, permitiu-se atender 140 trabalhadores (afetos às unidades flexíveis do DGF, e na dependência do Presidencia). Foram ainda realizadas 66 visitas técnicas, dirigidas ao acompanhamento a trabalhadores, em observação. Foram realizadas dinâmicas de grupo planeadas, com vista à prevenção da saúde mental e bem-estar, onde se referiram: Técnica de *Mindfulness* (165 trabalhadores, distribuídos por 20 grupos, com 5 sessões/grupo); Yoga Laboral (152 trabalhadores, distribuídos por 12 grupos, com 4 sessões/grupo); Técnica do Psicodrama, enquanto intervenção reativa dirigida a um grupo profissional (universo de 30 trabalhadores), num total de 9 sessões. Deu-se início à aplicação do Diagnóstico e Caracterização dos Riscos Psicossociais (Saúde Mental e Psicológico), da população trabalhadora do Município de Albufeira, baseado na metodologia COPSQ-II (versão média, adaptada à população, portuguesa), com o apoio da Ordem dos Psicólogos Portugueses (OPP).

Foi dada continuidade às sessões de sensibilização (prevenção primária/informação/sensibilização) sobre a problemática dos comportamentos aditivos de substâncias psicoativas, desenvolvidas em contexto municipal, pelos técnicos da ARS Algarve (ARS/DICAD/ETER), abrangendo 143 trabalhadores. Ainda, nesta problemática, foi realizado o acompanhamento do processo de desabituação de consumo de 3 trabalhadores municipais, e procedeu-se ao encaminhamento / referenciação de 22 indivíduos.

Em matéria de sinistralidade laboral, e face ao número de acidentes em serviço (90 eventos) foram desenvolvidas para cada ocorrência as diversas iniciativas de registo, análise, elaboração da estatística, e proposta de medidas de intervenção e melhorias em segurança do trabalho.

Em termos da promoção dos comportamentos de segurança, foram de forma dirigida, realizadas 36 iniciativas, visitas no terreno com entrega de material físico de informação e sensibilização, acompanhadas da verificação das condições de trabalho existentes.

Procedeu-se, também, ao acolhimento de 77 novos trabalhadores, em matéria de segurança e saúde no trabalho, e foi realizada a consulta da matriz e processo de registo / avaliação dos riscos profissionais, em diversos grupos profissionais, envolvendo um total de 516 trabalhadores. A iniciativa de consulta dos trabalhadores promoveu a reavaliação dos dados de registo dos riscos profissionais (matrizes), de 20% dos grupos profissionais do total existente (15 em 76). Foram ainda realizadas 69 sessões de sensibilização específicas, em promoção da segurança no trabalho: - “Prevenção de acidentes de trabalho: quedas, pancadas e trabalho em escadas (alturas)” (57 sessões); “Comportamentos seguros, sinalização e vestuário de trabalho em vias com tráfego (assistentes operacionais que trabalham nas vias)” (4 sessões); “Sono, Fadiga e prevenção de acidentes de trabalho” (8 sessões), totalizando um universo 566 trabalhadores,

Ao nível da gestão da prevenção, começaram a ser preparados a elaboração do “Manual de Segurança do Trabalho, do Município de Albufeira”, e o Regulamento de Fardamento e EPI’s, dos serviços municipais que se suporta no dossier técnico dos novos fardamentos, a implementar no ano de 2020.

O Programa de Desfibrilhação Automática Externa (PDAE), comunitário de Albufeira, enquanto projeto inovador de resposta à emergência na comunidade mantém a sua continuidade, tendo sido promovidas 3 sessões de reciclagem, que abrangeram 12 operacionais, maioritariamente, militares da Guarda Nacional Republicana, parceira deste projeto. Encontram-se 172 operacionais associados ao PDAE, que incluem Bombeiros, militares da GNR e populares civis. No âmbito deste Programa DAE Comunitário DAE, foi iniciado o incremento com formação de mais 120 operacionais e colocação mais 120 cabines DAE, na via pública, e atribuição de 8 equipamentos DAE, móveis, e a entidades como a GNR, Polícia Municipal e Serviço Municipal de Proteção Civil.

Auditoria, Qualidade e Formação

No âmbito do Sistema de Gestão da Qualidade, salienta-se o facto de em 2019 ter sido renovada a certificação do Município de Albufeira, pela Norma NP EN ISO 9001:2015, mantendo-se certificados os seguintes processos: Abastecimento e Distribuição de Água; Ambiente; Serviços Urbanos; Atendimento Geral; Biblioteca Municipal; CIAC/GAM; Educação; Gestão Urbanística de Obras Particulares; Gestão de Feiras e Mercados; Recolha de Viaturas e Toponímia.

Salienta-se ainda a realização de auditorias internas a todos os processos operacionais e de suporte, na sequência das quais foram planeadas ações corretivas para todas as situações de não conformidade constatadas.

No que se refere a estágios curriculares, no decurso de 2019, foram acolhidos 16 estagiários provenientes dos mais diversos estabelecimentos de ensino: Escolas Secundárias, Escolas Profissionais e Universidades.

Relativamente à formação, no decurso de 2019, os trabalhadores do Município de Albufeira frequentaram um total de 351 ações de formação, sendo 127 ações internas e 224 externas. Participaram nas ações de formação um total de 1.300 trabalhadores, os quais despenderam 18.239 horas em formação.

Comunicação, Imagem e Desenvolvimento Sociocultural

Com vista a proporcionar o bem estar social com atividades enriquecedoras, as ações encetadas no ano de 2019 no âmbito da projeção e promoção do Município de Albufeira, novamente sob a observância dos princípios da prudência e da racionalidade, produziram o efeito pretendido, mostrando-se como iniciativas muito significativas, quer para locais quer para visitantes.

Com efeito, foram realizadas diversas iniciativas de cariz regional, nacional e internacional.

O foco destes eventos recaiu novamente na promoção do turismo, bem como na instrução cultural dos repetivos públicos abrangendo diversas temáticas pertinentes.

➤ Atividades Culturais

Na área da cultura continuou a assegurar-se o regular funcionamento dos equipamentos que estão a essa área afetos, nomeadamente: Biblioteca Municipal Lídia Jorge, Museu Municipal de Arqueologia, Galeria Municipal Samora Barros e Galeria Municipal João Bailote, Auditório Municipal e Arquivo Histórico.

Foi mantido ainda em atividade o serviço educativo na vertente cultural com atividades no Arquivo Histórico, Museu Municipal de Arqueologia e Biblioteca Municipal Lídia Jorge.

A Biblioteca Municipal e o Museu Municipal viram reforçados a sua programação paralela e foi estruturado o serviço educativo com a criação de um menu de atividades que passou a ser divulgado com caráter permanente junto de diversos públicos, com ênfase para o público escolar do 1º, 2º, e 3º ciclos.

Respeitante à arqueologia, as principais atividades desenvolvidas foram o acompanhamento da escavação arqueológica da Antiga Igreja de Santa Maria e a conclusão do diagnóstico dos monumentos e sítios do concelho de Albufeira que se encontram integrados no PRIPALG Plano Regional das Intervenções Prioritárias do Algarve (DRC Algarve). Realizaram-se também nas férias escolares da Páscoa, a Oficina de Arqueologia, em conjunto com o Serviço Educativo e de Divulgação do Museu Municipal de Albufeira.

No que respeita ao Arquivo Histórico, foram desenvolvidos os seguintes projetos: Recolha de Fotografias antigas, Genealogia do Algarve, Casas com Histórias, Projeto, Arquivos em Movimento.

Realça-se a implementação do Plano de Classificação conforme a MEF A (Macroestrutura funcional) dado que organização do sistema de informação é, para todas as instituições, algo fundamental tanto ao nível da gestão da informação, como na preservação do património documental.

O Auditório Municipal teve uma programação regular em 2019, como alternativa à oferta de animação proporcionada durante a época balnear, pelo que foram vários os eventos que passaram por este espaço.

➤ Atividades de Turismo e Promocionais

Ao nível da promoção turística, à semelhança de anos anteriores, o Município fez-se representar na mais importante montra turística do país, a “Bolsa de Turismo de Lisboa”, inserido no stand da Região de Turismo do Algarve. Importa realçar também as ações dirigidas a mercados estrangeiros com especial destaque para o francês.

Concernente à animação da época balnear e à animação turística, houve um esforço significativo de continuar a levar a cabo todas as iniciativas âncoras do Concelho, pelo que foram concretizados os seguintes eventos:

- Comemorações do Dia do Município, com a realização de diversas atividades, tendo como ponto alto o tradicional concerto na Praça do Pescador, com a atuação notável de Bonnie Taylor, após o que se seguiu o usual espetáculo de fogo de artifício;
- Festas do Pescador, evento com enorme adesão, onde o espírito de vila piscatória de Albufeira de outrora é revivido, com dezenas de associações locais a apresentarem pratos típicos e doçaria da região, de onde se realça o espetáculo “Herman José & Big Band”;
- Albufeira Fim de Ano 2019’20, sofreu no ano de 2019 uma mudança de formato e foi criada a marca CARPE NOX, um conceito inovador que se destacou no panorama nacional, com um enorme retorno mediático, consistindo num espetáculo multissensorial com pirotecnia, aerobática sincronizada e um palco criado especificamente para essa noite que contou com a atuação, em concerto, de dois grandes nomes do panorama musical português da atualidade, as bandas Amor Eletro e The Black Mamba. De enfatizar também a realização de sessões de fogo de artifício, projetadas do mar, num espetáculo memorável em termos visuais e sonoros, aumentando a dinâmica e o sucesso da marca forte que é o programa de fim de ano, atraindo público dos mais variados domínios e idades;
- Incluídos também no programa de fim de ano, embora decorridos já em 2020, estiveram eventos que primam pela grande aceitação de locais e visitantes, o “Paderne Medieval”, ação de índole histórica com a recriação da época medieval na freguesia de Paderne, e o “SOLRIR”, um festival de humor em que atuaram alguns dos melhores humoristas nacionais.

Na área do Associativismo continuou a ser prestado apoio a todas as associações e clubes do Concelho. Foram também acompanhados todos os processos relativos à montagem de eventos e

atribuição de participações financeiras a estas instituições. A ressaltar, no âmbito destes apoios, o apoio que se deu à realização do Congresso das Confrarias Enogastronómicas.

No que ao setor das Candidaturas diz respeito, foi efetuada a prospeção de instrumentos e oportunidades de financiamento com vista à realização de candidaturas/pedidos de apoio, e foram definidos os processos inerentes à prospeção, instrução e gestão de processos de candidatura a apoios financeiros.

Ainda neste âmbito e quando reunidas as condições de elegibilidade, operou-se em colaboração com os respetivos serviços municipais competentes, e ou com os privados, na elaboração das candidaturas e, consequentes, pedidos de financiamento.

No Empreendedorismo continuou-se a apoiar todos os pedidos de informação e acompanhamento que chegam através do AGE - Gabinete de Empreendedorismo de Albufeira, realizando-se diversas iniciativas (seminários, workshops, ações de formação e ou outras) direcionadas para públicos específicos, como empresários, empreendedores, especialistas e desempregados. Houve lugar a pesquisa e disponibilização de informação especializada ao nível dos instrumentos de apoio, de natureza regulamentar, financeira, legislativa e de gestão territorial. Foram ainda desenvolvidos conteúdos para o *site* do AGE a alojar no *site* institucional do Município.

Ainda neste respeito, destaca-se a realização do “OPTO.eu - VII Fórum de Educação e Formação do Algarve”, iniciativa que tem registado grande adesão, voltando a ter no ano de 2019 uma grande edição, onde, provenientes de todo o país, estiveram representadas mais de seis dezenas de entidades ligadas à formação e qualificação profissional, ensino secundário e superior, ensino das línguas, e estudos e experiências no estrangeiro.

Ainda na esfera do empreendedorismo houve também lugar à Cerimónia de Distinção das PME's Líder e Excelência do Concelho.

Concernente ao campo de ação da Informação/Promoção primou-se pelo garantir do melhoramento dessas áreas através da elaboração e divulgação mensal de suportes de comunicação com o público, quer sejam online, quer sejam impressos. Pugnou-se igualmente pela aposta contínua na prestação de um serviço de qualidade nos Postos Municipais de Turismo.

➤ **Atividades Desportivas**

A nível desportivo enfatizam-se os vários eventos que se destacaram pela sua abrangência, a saber:

- a) “Gala do Desporto de Albufeira”, evento com grande importância no panorama desportivo municipal, com homenagem a cerca de 250 figuras que se distinguiram no desporto concelhio e nacional, nomeadamente atletas, dirigentes, clubes e agentes desportivos;
- b) Partida de Etapa da “Volta ao Algarve em Ciclismo” Pelotão Pro Tour – Internacional, prova que se tem afirmado cada vez mais como a mais mediática e internacional do ciclismo português, contando com a presença de alguns dos mais importantes nomes do ciclismo, num total de cerca de 230 ciclistas do pelotão internacional;
- c) “Cross Internacional das Amendoeiras em Flôr”, decorrida na Pista Internacional de Corta-Mato das Açoteias;
- d) “Festa Nacional do Basquetebol Juvenil”, maior evento do desporto juvenil nacional, realizado em pavilhões desportivos, tendo como participantes atletas dos escalões de sub 14 e sub 16 masculinos e femininos, provenientes das seleções de todos os distritos nacionais, acolhendo cerca de 1500 atletas e 500 agentes desportivos;
- e) “Caminhada do Pai Natal”, que tem conquistado cada vez mais adeptos, não só de Albufeira mas também de todo o Algarve, com cerca de 1000 participantes;
- f) “TIFAA - Torneio Internacional de Futebol Adaptado de Albufeira”, que teve como objetivo promover modalidades desportivas para pessoas com e sem deficiência, e contou com a presença de cerca de 170 atletas e técnicos;
- g) Festival dos Reis – Natação, o qual ocorreu nas Piscinas Municipais, acolhendo aproximadamente 250 participantes;
- h) Torneio de Escolas de Natação de Albufeira, com cerca de 300 nadadores;
- i) Festa Aquática nas Piscinas Municipais de Albufeira, que contou com cerca de 600 participantes;
- j) Meeting Internacional do Algarve – Natação, decorrido nas Piscinas Municipais de Albufeira;

- k) “Campeonato Concelhio de Futebol Infantil – Golfinhos”, com a participação de clubes, dirigentes e cerca de 250 atletas do concelho, que integram diversas escolas de futebol, entre os 5 e os 8 anos de idade, nos campos de futebol relvados e sintéticos do Concelho de Albufeira;
- l) Férias Jovens de Páscoa, Verão e Natal, com cerca de 500 participantes, com diversas iniciativas levadas a cabo pelo GAJ – Gabinete de Apoio à Juventude;
- m) Comemoração do Dia Internacional da Juventude, culminando num passeio marítimo em Catamaran, com cerca de 220 jovens;
- n) Campeonato da Europa de “Footvolei Challenge”, evento decorrido na Praia dos Pescadores o qual, contando com a presença de diversas equipas do cenário de footvólei europeu, continua a mobilizar uma grande assistência e a trazer grande visibilidade ao município.

➤ **Atividades na Educação**

Durante o ano de 2019, as atividades mais relevantes que ocorreram ao nível da Educação advieram das execuções a seguir apontadas:

- **Projeto “Educação no Verão”**: O Concelho de Albufeira é um concelho com características muito específicas no que respeita à sazonalidade e flutuabilidade do emprego, pelo que o projeto “Educação no Verão” é uma resposta eficaz no que respeita ao acolhimento dos alunos do 1º ciclo do ensino básico, promovendo uma ocupação de cariz lúdico-pedagógica, durante o período de pausa letiva de verão, nos meses de julho e agosto, período este em que os encarregados de educação se encontram a trabalhar, o qual teve a participação de um total de 1250 alunos;
- **Projeto “Sonhos de Verão”**: Este projeto foi desenvolvido durante o mês de agosto de 2019, em dois estabelecimentos de ensino – Caliços e Ferreiras – devido à grande afluência de crianças, pretendendo assim colmatar a lista de espera e ao mesmo tempo descentralizar o projeto.

Contou com a participação de 363 crianças que frequentam o Jardim de Infância da rede pública do Concelho de Albufeira, tendo como principais objetivos: enriquecer o período de férias das crianças que frequentam o Jardim de Infância da rede pública do Concelho de Albufeira, cujos encarregados de educação se encontrassem a trabalhar neste período; promover o desenvolvimento global e harmonioso das crianças e desenvolver a socialização e a relação de pares, numa vertente educacional informal e lúdica.

As atividades desenvolvidas (lúdicas, psicomotoras e balneares) basearam-se na transmissão de aprendizagens e contribuíram para que as crianças se sentissem participantes ativas e desenvolvessem competências pessoais e sociais, ao mesmo tempo que foram incentivadas na prática psicomotora, hábitos saudáveis e desenvolvimento de capacidades criativas, contribuindo assim para a sua formação e educação para a cidadania e enriquecendo o seu período de férias.

- **Espectáculo “Rita e a Floresta dos Legumes”**: Este espetáculo realizado no âmbito do Dia Mundial da Alimentação, tendo sido dirigido aos alunos do ensino pré-escolar e do 1.º ciclo do ensino básico consistiu num projeto pedagógico de promoção de uma alimentação e estilos de vida saudáveis, desenvolvido pela artista musical Rita Redshoes.
- **Cantinas escolares**: Sendo os refeitórios escolares considerados espaços privilegiados de educação para a saúde e de promoção de estilos de vida saudáveis e de equidade social, têm como missão fornecer refeições nutricionalmente equilibradas, saudáveis e seguras a todos os alunos, independentemente do seu estatuto socioeconómico e das suas famílias. Para tal, foi indispensável a autarquia adquirir refeições e lanches para os sete refeitórios que se encontram concessionados a uma empresa de restauração coletiva, assim como para a aquisição dos géneros alimentícios, gás e produtos de higiene e limpeza, necessários para o fornecimento das refeições escolares nos restantes dez refeitórios escolares de gestão direta.

No total foram asseguradas 405.103 refeições aos alunos, professores e funcionários nos dezassete refeitórios dos estabelecimentos de educação pré-escolar e 1.º ciclo da rede pública do concelho.

- **Comemoração 500 anos da Morte de Leonardo Da Vinci:** Foi prestada homenagem a Leonardo Da Vinci, num evento evocativo dos 500 anos da sua morte, com a participação e assistência de um desfile de cerca de 700 jovens das escolas do 2º, 3º ciclo e secundárias do concelho de Albufeira. Houve ainda lugar a um bonito espetáculo com recurso a mecanismos multimédia e do teatro de imagem, numa verdadeira aula de história ao vivo, dirigida a públicos de todas as idades intitulado “A Luz do Renascimento e o Sagrado”.

- **Projeto SER:** Este foi um programa para a Promoção da Saúde Emocional na Escola, pensado tendo em vista o bem-estar bio-psico-social dos alunos.
Esta foi uma proposta a ser aplicada essencialmente em escolas do 1.º ciclo e tendo sido alargado a alguns Jardins de Infância (adaptando à idade), que surge para intervir em meio escolar, com o objetivo de contribuir para um ambiente de maior bem-estar e saúde, dentro de toda a comunidade escolar, diminuindo atitudes de indisciplina, desmotivação e agressividade, bullying, bem como uma diminuição de comportamentos de risco no concelho de Albufeira.

- **Transportes Escolares:** A área da Educação tem sido sempre uma das prioridades do Município de Albufeira, pelo que este vai além das suas responsabilidades e obrigações legais, em matéria de transportes escolares, pelo que se concedeu a atribuição de transporte não apenas nas situações estritamente previstas na lei, mas também noutras situações, como seja, em casos de perigosidade do percurso no acesso ao estabelecimento de ensino, agregados familiares sem rede de apoio, assim como em situações de agregados cujos encarregados de educação apresentem horários de trabalho incompatíveis com os tempos letivos.

➤ **Atividades Sociais**

▪ **Área da Deficiência**

ADAPTA-TE IV - Realizou-se a 4ª edição, no Parque Lúdico, a qual foi criada e pensada para a pessoa com alguma incapacidade no que concerne à prática de atividades físicas adaptadas às suas limitações e contou com o apoio de três professoras de dança, fitness e capoeira a título voluntário.

Os objetivos deste evento são: promoção da saúde e bem-estar; melhorar a socialização com outros grupos; melhorar a autovalorização; a auto-estima e a auto-imagem, e o de proporcionar uma experiência divertida tendo sempre em consideração as suas possibilidades, potencialidades e limitações.

Foram convidadas várias instituições do concelho tendo havido presença de nove destas, para além disso foram abertos convites à população idosa das freguesias e familiares e amigos de todos estes, perfazendo um total de 86 participantes.

Ainda respeitante à área da deficiência, foram executadas as seguintes iniciativas:

- ALL MOVE - Atividades de Capoeira e Hip-Hop destinadas a crianças e jovens com deficiência, com a comparência de 21 utentes;
- Oficinas Terapêuticas – Vocacionadas para a prevenção de doenças a nível mental contaram com a participação de 12 munícipes;
- Encontro de Pais - "De nós para nós" – Consistiram em sessões de partilha e reflexão entre 14 pais de filhos portadores de deficiência;
- Balcão de Inclusão – Foi outorgado o Protocolo com o INR (Instituto Nacional de Reabilitação) no sentido de implementar o balcão de atendimento e inclusão social da pessoa com deficiência;
- Projeto Singular - Consistiu num grupo de dança, cujos participantes, portadores ou não de deficiência, ascenderam a 22.
- Programa Mamis – Tratou-se da construção de grupos terapêuticos destinados a grávidas, tendo participado 12 grávidas ao todo.

▪ **Comemoração do Dia Internacional da Família**

À semelhança de anos transatos, a comemoração deste dia teve a pretensão de proporcionar às famílias um dia diferente, único e memorável com a realização de um “Family Sunset”, para cerca de 300 pessoas.

▪ **Intervenção social**

No âmbito de intervenção do gabinete de apoio à família, ao longo do ano e 2019 foram acompanhados 75 agregados familiares, ao nível da intervenção social e do apoio psicológico prestados.

▪ **CLAIM - Centro local de Apoio ao Imigrante**

Foi executado um atendimento diário ao emigrante no que diz respeito à sua situação face ao país, totalizando em 2019 os 589 atendimentos. Neste gabinete são agilizados procedimentos nos apoios às instituições neste âmbito. Foram, igualmente, realizadas formações nas escolas secundárias, e nas instituições locais, com o objetivo de sensibilizar para educação intercultural.

▪ **Grupos de trabalho temático**

- Grupo de trabalho de idosos, constituído por instituições locais, cuja sua área de intervenção incide na terceira idade, onde foram acompanhados casos sociais, pelo que durante o ano de 2019 foram intervencionados 31 casos;
- Grupo de trabalho dos sem-abrigo, o qual tem como objetivo o acompanhamento e intervenção juntos das pessoas em condição de sem abrigo, originando em 2019 ao acompanhamento de 28 casos.

▪ **Habitação Social**

Face à premência das questões habitacionais num contexto de dificuldade económica e social que ainda subsiste, o Município de Albufeira manteve o subsídio de arrendamento aos agregados familiares mais carenciados. Assim, no que ao ano de 2019 diz respeito, o município apoiou 223 candidaturas.



▪ **RAESD – Regulamento para Apoio a Estratos Sociais Desfavorecidos**

No âmbito do RAESD foram atribuídos 210 apoios, salvaguardando os estratos sociais desfavorecidos de dificuldades acrescidas, como na compra de óculos, medicamentos e internamentos em comunidades terapêuticas, entre outras.

Particularizando o apoio à medicação, tendo o Município de Albufeira aderido em 2018 ao Programa ABEM – Rede Solidária do Medicamento, o qual permite o acesso ao medicamento em ambulatório por parte de qualquer cidadão que, em Albufeira, se encontre numa situação de carência económica que o impossibilite de adquirir os medicamentos comparticipados que lhe sejam prescritos por receita médica, verificou-se que foram apoiados neste respeito 110 munícipes.

▪ **Bolsas de Estudo ao Ensino Superior**

Tendo o Município de Albufeira como intento a criação de medidas no âmbito social, que visem a promoção do desenvolvimento das igualdades de oportunidades no acesso ao Ensino Superior, no sentido de minimizar as diferenças socioeconómicas possibilitando a prossecução dos estudos ao nível superior, a autarquia incentivou o acesso à Formação Superior, atribuindo 45 bolsas de estudo iniciais e 56 renovações, atenuando assim os encargos das famílias no que respeita às despesas de educação.

▪ **Área Sénior**

Outros dinamismos de especial relevância foram as ações dirigidas aos mais idosos, como o serviço de teleassistência, com uma média de apoio a 21 munícipes, bem como com a atribuição de 25 cartões sénior, possibilitando, aos seus detentores, uma série de descontos em vários serviços.

As iniciativas promovidas pelo Clube Avô, numa vertente sócio-ocupacional, também são de realçar, já que ajudaram no combate à solidão e incentivaram à dinâmica de grupo, algo bastante desejável por este público-alvo.

Investimento e Desenvolvimento

No decurso do exercício de 2019, a autarquia investiu um total de € 18.500.105,55.

Do valor mencionado, seguem alguns investimentos que se mostraram proeminentes ao nível geral das infraestruturas e equipamentos que o município detém:

- Aquisição de imóveis;
- Aquisição de equipamento informático;
- Beneficiações e reparações diversas em infraestruturas desportivas;
- Beneficiações e reparações diversas em estabelecimentos escolares.

O investimento em causa também se traduziu acentuadamente na continuação da execução de diversas obras de pavimentação e reparação tendentes a suprir as insuficiências ao nível de infraestruturas rodoviárias que se encontravam em elevado estado de degradação, melhorando assim as condições de segurança e de conforto dos munícipes.

Como tal, o Município de Albufeira realizou diversas empreitadas de repavimentação de arruamentos por todo o Concelho, das quais se destacam as seguintes:

- Beneficiações de ruas, estradas e caminhos diversos;
- Pavimentação do Caminho de ligação do Caminho dos Brejos ao Caminho do Poço de Paderne;
- Repavimentação de Caminhos na freguesia de Paderne;
- Repavimentação de Caminhos na freguesia de Ferreiras;
- Repavimentação de Caminhos na freguesia da Guia;
- Repavimentação de Caminhos na freguesia de Albufeira e Olhos de Água;
- Requalificação da Estrada das Assumadas (Ferreiras, até ao Limite do Concelho de Silves).

Similarmente, houve ainda necessidade de colmatar carências diversas ao nível do sistema de águas e saneamento, pelo que foram iniciados ou continuados vários procedimentos para tal, com especial destaque aos que se seguem:

- Ampliação da rede de abastecimento de água e rede de águas residuais domésticas do caminho do Páteo – Guia;
- Remodelação da rede de abastecimento de água e rede de águas residuais pluviais – Travessa do Mar;

- Ampliação da rede de abastecimento de água e rede de águas residuais domésticas - Caminho das Arrobeiras;
- Execução da estação elevatória da praça dos pescadores e infraestruturas associadas;
- Remodelação da rede geral de abastecimento de água – Distribuição Fase 1 / Zona do Beato Vicente;
- Requalificação da descarga pluvial e contenção do areal na praia dos pescadores – Fase 2;
- Requalificação da linha de água da Praia da Galé;
- Empreitada de rede de águas residuais domésticas – Caminho do Paiva;
- Ampliação da rede geral de abastecimento de água – Estrada do Toy 70, Olhos de Água - Fase 1;
- - Empreitada de ampliação da rede de abastecimento de água – Caminho do Monte Velho.

Orçamento Participativo

A Carta de Compromisso assinada, a 24 de abril de 2014, define, entre outros, que o orçamento participativo será regido pelas normas de implementação aprovadas anualmente, essencialmente no que se refere ao montante envolvido, ao tema e ao modelo.

Por constituir uma importante ferramenta de gestão e estratégia partilhadas, cujo ciclo inclui o planeamento, a execução, a verificação e a atuação, numa perspetiva de melhoria contínua, o orçamento participativo engloba a realização de relatórios de execução.

É notório que os temas escolhidos anualmente têm conseguido atrair a população, por serem abrangentes e atuais, e que a verba atribuída tem permitido uma maior exequibilidade das ideias dos proponentes, por vezes com a distribuição por mais que um projeto vencedor.

Assim, com reporte aos dois projetos vencedores da edição de 2017, “Parques Lúdicos de Vale Navio e da Falésia” e “Requalificação da Estrada dos Salgados”, realça-se que os mesmos se encontram concluídos e já foram inaugurados.


Nesta envolvente, o Orçamento Participativo de 2019, sob o mote “A Arte no Espaço Público”, e com um limite financeiro de € 250.000,00, teve 12 projetos apurados e submetidos a votação pública, dos quais se sagrou vencedor o projeto:

- Parque Infantil Temático na Guia.

De seguida apresentam-se vários documentos técnicos que permitem uma perspetiva global explicativa da execução orçamental comparativamente à orçamentação inicial e final, incluindo a execução das Grandes Opções do Plano, uma análise comparativa 2018/2019, apresentando-se ainda um resumo das transferências por fontes de financiamento e destinos, da evolução do endividamento, alguns indicadores de gestão – rácios de natureza orçamental e rácios económico-financeiros, à análise dos dados extraídos do Sistema de Contabilidade de Custos, terminando o presente relatório de gestão com a apresentação da proposta de aplicação dos resultados do exercício.

Albufeira, ____ de abril de 2020

A Câmara Municipal



Handwritten signatures of the Municipal Council members, including names like António, José Carlos, João, and João João, each on a horizontal line.

Execução e evolução da política orçamental desenvolvida pela autarquia - processo orçamental

Modificações ao orçamento inicial

Foram efetuadas 26 alterações e 6 revisões ao Orçamento e às Grandes Opções do Plano.

A análise às alterações orçamentais segundo a classificação orgânica, permitiu observar que a unidade orgânica que teve maior impacto foi a denominada Câmara Municipal.

A análise segundo a classificação económica permitiu inferir que, quando se compara a orçamentação inicial com a final, no âmbito das despesas correntes, o desvio mais significativo verificou-se ao nível das Mercadorias para venda (Água) e que no âmbito das despesas de capital foi ao nível dos Viadutos, arruamentos e obras complementares (no âmbito das construções diversas).

No que respeita à análise segundo a classificação funcional, conclui-se que a orçamentação inicial das Funções Económicas (Transportes rodoviários) apresentou o reforço mais significativo ao longo das modificações orçamentais efetuadas no ano 2019.

Execução Orçamental

Princípios orçamentais

Na elaboração e execução do orçamento do ano de 2019 foram cumpridos todos os princípios e regras orçamentais: independência, anualidade, unidade, universalidade, equilíbrio, especificação, não consignação e não compensação.

<u>Designação</u>	<u>2019</u>
Saldo da gerência anterior	76 664 188,31
Receita cobrada na gerência	<u>85 474 731,48</u>
Receita total	162 138 919,79
<u>Despesa efetuada na gerência</u>	<u>88 638 039,43</u>
Saldo para o ano seguinte	<u>73 500 880,36</u>

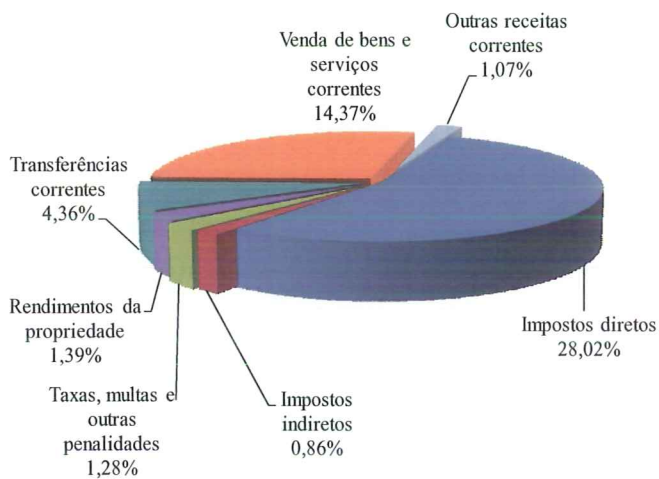
Resumo dos Fluxos de Caixa

<u>Recebimentos</u>		<u>Pagamentos</u>	
Saldo da gerência anterior	76 664 188,31	Total das Despesas Orçamentais	84 398 718,62
Execução Orçamental	74 984 558,89	Despesas Correntes	63 141 606,39
Operações de Tesouraria	1 679 629,42	Despesas de Capital	21 257 112,23
Total das Receitas Orçamentais	80 915 101,31	Operações de Tesouraria	4 239 320,81
Receitas Correntes	80 047 649,11		
Receitas de Capital	794 370,24		
Outras Receitas	73 081,96	Saldo para a gerência seguinte	73 500 880,36
 		Execução Orçamental	71 500 941,58
Operações de Tesouraria	4 559 630,17	Operações de Tesouraria	1 999 938,78
Total	162 138 919,79	Total	162 138 919,79

RESUMO DAS RECEITAS E DESPESAS 2019

RECEITAS	VALOR	%	DESPESAS	VALOR	%
RECEITAS CORRENTES:			DESPESAS CORRENTES:		
01 - Impostos diretos	43.694.530,60	28,02%	01 - Despesas com o pessoal	21.986.364,06	26,05%
Imposto municipal sobre imóveis	18.824.307,99	12,07%	02 - Aquisição de bens e serviços	32.945.463,72	39,04%
Imposto único de circulação	1.593.115,87	1,02%	03 - Juros e outros encargos	57.635,93	0,07%
Imposto municipal trans. onerosas de imóveis	22.589.870,51	14,49%	04 - Transferências correntes	5.675.098,43	6,71%
Derrama	637.058,56	0,41%	Sociedades e quase sociedades não financeiras	20.000,00	0,02%
Impostos abolidos	50.177,67	0,03%	Administração central	208.870,00	0,25%
02 - Impostos indiretos	1.337.594,62	0,86%	Administração local	1.086.687,84	1,29%
04 - Taxas, multas e outras penalidades	1.994.397,42	1,28%	Instituições sem fins lucrativos	3.529.101,65	4,18%
05 - Rendimentos da propriedade	2.160.174,63	1,39%	Famílias	830.438,94	0,98%
06 - Transferências correntes	6.800.553,75	4,36%	06 - Outras despesas correntes	2.477.044,25	2,93%
07 - Venda de bens e serviços correntes	22.396.035,98	14,37%			
08 - Outras receitas correntes	1.664.362,11	1,07%			
Total das receitas correntes	80.047.649,11	51,36%	Total das despesas correntes	63.141.606,39	74,79%
RECEITAS DE CAPITAL:			DESPESAS DE CAPITAL:		
10 - Transferências de capital	728.616,50	0,47%	07 - Aquisição de bens de capital	18.500.105,55	21,92%
Estado	660.784,24	0,42%	Investimentos	18.332.075,58	21,72%
Estado-Particip. Comunitária projet. co-financiados	67.832,26	0,04%	Terrenos	1.468.000,00	1,74%
13 - Outras receitas de capital	65.753,74	0,04%	Habitacões	863.310,05	1,02%
			Edifícios	4.810.451,41	5,70%
			Construções diversas	7.597.706,71	9,00%
			Material de transporte	174.581,33	0,21%
			Equipamento de informática	527.992,63	0,63%
			Software informático	11.568,77	0,01%
			Equipamento Administrativo	191.647,09	0,23%
			Equipamento básico	2.433.120,80	2,88%
			Ferramentas e utensílios	22.174,79	0,03%
			Artigos e objetos de valor	430,50	0,001%
			Investimentos incorpóreos	103.597,22	0,12%
			Outros investimentos	127.494,28	0,15%
			Bens de domínio público	168.029,97	0,20%
			08 - Transferências de capital	478.810,39	0,57%
			09 - Ativos financeiros	196.578,00	0,24%
			10 - Passivos financeiros	2.081.618,29	2,48%
Total das receitas de capital	794.370,24	0,51%	Total das despesas de capital	21.257.112,23	25,21%
15 - Reposições não abatidas nos pagamentos	73.081,96	0,05%			
Total de Reposições Não Abatidas	73.081,96	0,05%			
Total das Receitas Orçamentais	80.915.101,31	51,90%			
16 - Saldo da gerência anterior	74.984.558,89	48,10%			
Total Saldo de Gerência Anterior	74.984.558,89	48,10%			
Total Geral das Receitas	155.899.660,20	100,00%	Total Geral das Despesas	84.398.718,62	100,00%

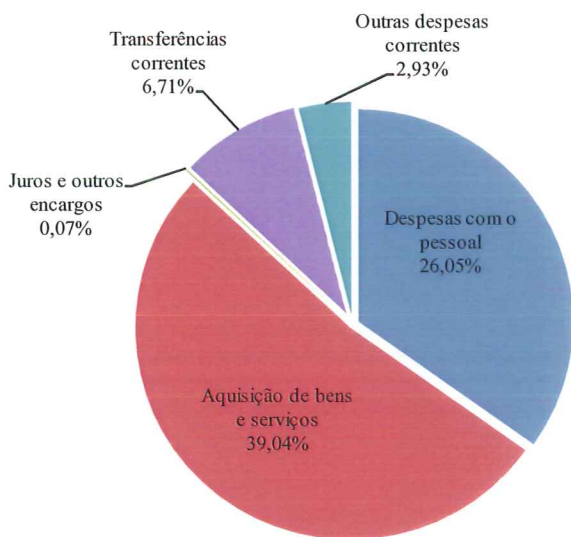
Receitas correntes



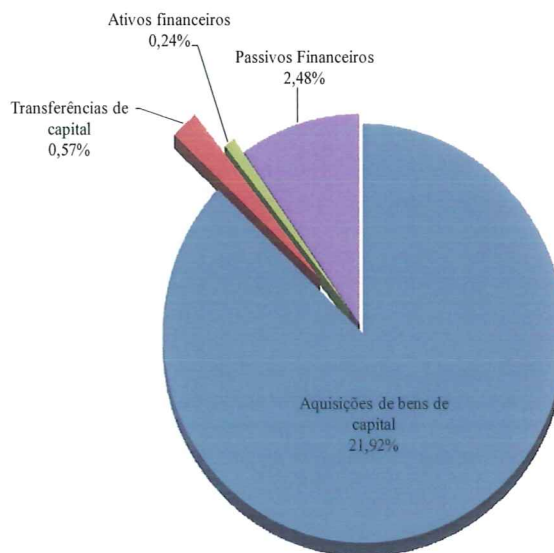
Receitas de capital / Outras receitas



Despesas correntes



Despesas de capital



Receita

Orçamentação inicial, final e execução

Quadro resumo dos desvios da receita cobrada em relação à orçamentação inicial e final

	Verba orçada inicialmente	Verba orçada final	Verba cobrada bruta	Desvio		%	
				Inicial	Final	Inicial	Final
				(d)=(c)-(a)	(e)=(c)-(b)	(f)=(d)/(a)	(g)=(e)/(b)
Receitas correntes	78 995 799,00	78 220 674,00	80 047 649,11	1 051 850,11	1 826 975,11	1,33%	2,34%
Receitas de capital	558 214,00	888 264,00	794 370,24	236 156,24	-93 893,76	42,31%	-10,57%
Reposições não abatidas nos pagamentos	66 828,00	46 828,00	73 081,96	6 253,96	26 253,96	9,36%	56,06%
Total das receitas orçamentais	79 620 841,00	79 155 766,00	80 915 101,31	1 294 260,31	1 759 335,31	1,63%	2,22%
Saldo de gerência anterior		74 984 558,89	74 984 558,89	74 984 558,89			
Total das receitas	79 620 841,00	154 140 324,89	155 899 660,20	76 278 819,20	1 759 335,31	95,80%	1,14%

Grau de execução da receita

	Receita orçada final	Receita cobrada líquida	Grau de execução %
Total das receitas 2017	130.561.931,35	140.394.379,54	107,531
Total das receitas 2018	148.447.735,23	149.094.598,78	100,436
Total das receitas 2019	154.140.324,89	153.976.590,78	99,894

Importa referenciar que o grau de execução da Receita, no ano de 2019, foi de 99,894%, tendo como referência a Verba Cobrada Líquida (Verba cobrada deduzida dos reembolsos e restituições emitidos e pagos), no valor de € 153.976.590,78 relativamente à orçamentação final, no montante de € 154.140.324,89

Desvios da receita cobrada em relação à receita orçamentada final

		(Euros)			
Rubricas	Designação	Orçamentação final	Cobrança	Desvio	
Cód.				Valor	%
		(1)	(2)	(3)=(2)-(1)	(4)=(3)/(1)
Receitas correntes					
01	Impostos diretos	40 354 613,00	43 694 530,60	3 339 917,60	8,28%
	Imposto municipal sobre imóveis	19 917 459,00	18 824 307,99	-1 093 151,01	-5,49%
	Imposto único de circulação	1 427 285,00	1 593 115,87	165 830,87	11,62%
	Imposto municipal sobre transm. onerosas de imóveis	18 830 119,00	22 589 870,51	3 759 751,51	19,97%
	Derrama	90 000,00	637 058,56	547 058,56	607,84%
	Impostos abolidos	89 750,00	50 177,67	-39 572,33	-44,09%
	Contribuição autárquica	75 901,00		-75 901,00	-100,00%
	Imposto municipal de sisa	13 849,00	50 177,67	36 328,67	262,32%
02	Impostos indiretos	1 713 903,00	1 337 594,62	-376 308,38	-21,96%
04	Taxas multas e outras penalidades	2 408 884,00	1 994 397,42	-414 486,58	-17,21%
05	Rendimentos da propriedade	3 179 595,00	2 160 174,63	-1 019 420,37	-32,06%
06	Transferências correntes	7 143 625,00	6 800 553,75	-343 071,25	-4,80%
	Sociedades e quase-sociedades não financeiras	24 799,00		-24 799,00	-100,00%
	Fundo de Equilíbrio Financeiro	2 634 402,00	2 480 730,99	-153 671,01	-5,83%
	Fundo Social Municipal	1 048 243,00	1 048 243,00		
	Outras	3 342 580,00	3 252 773,68	-89 806,32	-2,69%
	Estado-Particip. comunit. projetos co-financiados	92 601,00	18 806,08	-73 794,92	-79,69%
	Serv. e Fund. Autón. - Sub. Prot. à Família e Políticas Ativas de Emprego e Formação Profissional	1 000,00		-1 000,00	-100,00%
07	Venda de bens e serviços correntes	23 052 591,00	22 396 035,98	-656 555,02	-2,85%
08	Outras receitas correntes	367 463,00	1 664 362,11	1 296 899,11	352,93%
Total das receitas correntes		78 220 674,00	80 047 649,11	1 826 975,11	2,34%
Receitas de capital					
09	Venda de bens de investimento	45,00		-45,00	-100,00%
10	Transferências de capital	886 219,00	728 616,50	-157 602,50	-17,78%
	Fundo de Equilíbrio Financeiro	292 711,00	292 711,00		
	Cooperação Técnica e Financeira	20 000,00	121 115,24	101 115,24	505,58%
	Artigo 35º da Lei 73/2013	246 958,00	246 958,00	0,00	0,00%
	Estado-Particip. comunit. projetos co-financiados	326 550,00	67 832,26	-258 717,74	-79,23%
13	Outras receitas de capital	2 000,00	65 753,74	63 753,74	3187,69%
Total das receitas de capital		888 264,00	794 370,24	-93 893,76	-10,57%
15	Reposições não abatidas nos pagamentos	46 828,00	73 081,96	26 253,96	56,06%
Total de reposições não abatidas		46 828,00	73 081,96	26 253,96	56,06%
Total das receitas orçamentais		79 155 766,00	80 915 101,31	1 759 335,31	2,22%
16	Saldo da gerência anterior	74 984 558,89	74 984 558,89		
Total saldo de gerência anterior		74 984 558,89	74 984 558,89		
Total geral das receitas		154 140 324,89	155 899 660,20	1 759 335,31	1,14%

O valor total da receita cobrada em 2019 foi superior ao valor previsto em cerca de 1,14%, sendo de 2,34% nas receitas correntes e de -10,57% nas receitas de capital.

Receitas correntes

As receitas correntes que mais contribuíram para o desvio positivo foram: o Imposto Municipal Sobre Transmissões Onerosas de Imóveis (IMT) (€ 3.759.751,51) (19,7%), e as Outras receitas correntes (€ 1.296.899,11) (352,93%).

Os desvios negativos mais significativos verificaram-se no Imposto municipal sobre imóveis (- € 1.093.151,01) (- 5,49%) e nos Rendimentos da propriedade (- € 1.019.420,37) (- 32,26%).

Receitas de capital

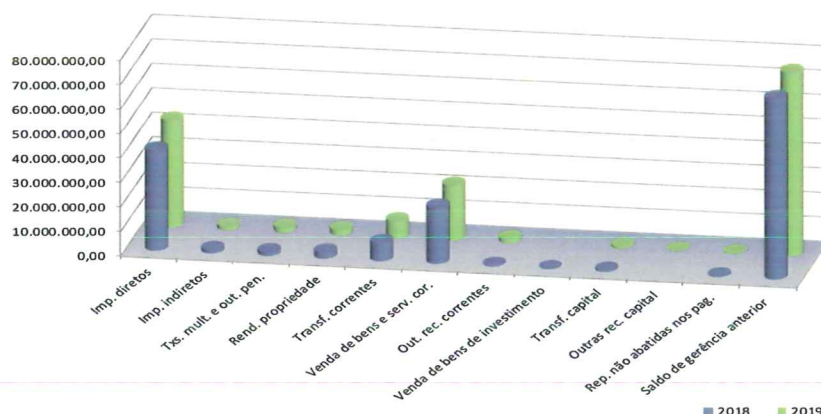
Apresentaram desvios positivos, nas receitas de capital, em Outras receitas de capital (€ 63.753,74), e nas Reposições Não Abatidas nos Pagamentos (€ 26.253,96) (56,06%).

Apresentaram desvios negativos as Transferências de capital (- € 157.602,50) (-17,78%) e a Venda de bens de investimento (- € 45,00) (- 100,00%).

Análise Comparativa Receita 2018/2019

(Euros)					
Rubricas		2018	2019	Desvio	
Cód.	Designação			Valor	%
		(1)	(2)	(3)=(2)-(1)	(4)=(3)/(1)
Receitas correntes					
01	Impostos diretos	40 967 318,78	43 694 530,60	2 727 211,82	6,66%
	Imposto municipal sobre imóveis	20 376 981,13	18 824 307,99	-1 552 673,14	-7,62%
	Imposto único de circulação	1 492 064,28	1 593 115,87	101 051,59	6,77%
	Imposto municipal sobre transm. onerosas de imóveis	17 269 336,19	22 589 870,51	5 320 534,32	30,81%
	Derrama	1 820 957,01	637 058,56	-1 183 898,45	-65,02%
	Impostos abolidos	7 980,17	50 177,67	42 197,50	528,78%
	Imposto municipal de sisa	7 980,17	50 177,67	42 197,50	528,78%
02	Impostos indiretos	1 372 410,98	1 337 594,62	-34 816,36	-2,54%
04	Taxas multas e outras penalidades	1 535 568,11	1 994 397,42	458 829,31	29,88%
05	Rendimentos da propriedade	2 430 909,86	2 160 174,63	-270 735,23	-11,14%
06	Transferências correntes	7 359 820,50	6 800 553,75	-559 266,75	-7,60%
	Fundo de Equilíbrio Financeiro	3 023 306,00	2 480 730,99	-542 575,01	-17,95%
	Fundo Social Municipal	1 048 243,00	1 048 243,00	0,00	0,00%
	Outras	3 276 704,22	3 252 773,68	-23 930,54	-0,73%
	Estado-Particip. comunit. projetos co-financiados	2 885,02	18 806,08	15 921,06	551,85%
	Serv.e Fund.Autón. - Sub.Prot. à Família e Políticas Ativas de Emprego e Formação Profissional	8 682,26		-8 682,26	-100,00%
07	Venda de bens e serviços correntes	22 990 485,31	22 396 035,98	-594 449,33	-2,59%
08	Outras receitas correntes	193 029,68	1 664 362,11	1 471 332,43	762,23%
Total das receitas correntes		76 849 543,22	80 047 649,11	3 198 105,89	4,16%
Receitas de capital					
9	Venda de bens de investimento	55,56			
10	Transferência de capital	411 950,55	728 616,50	316 665,95	76,87%
	Fundo de Equilíbrio Financeiro	314 959,00	292 711,00	-22 248,00	-7,06%
	Cooperação Técnica e Financeira		121 115,24	121 115,24	
	Artigo 35º da Lei nº 73/2013		246 958,00	246 958,00	
	Estado-Particip. comunit. projetos co-financiados	96 991,55	67 832,26	-29 159,29	-30,06%
13	Outras receitas de capital		65 753,74	65 753,74	
Total das receitas de capital		412 006,11	794 370,24	382 364,13	92,81%
15	Reposições não abatidas nos pagamentos	227 944,63	73 081,96	-154 862,67	-67,94%
Total de reposições não abatidas		227 944,63	73 081,96	-154 862,67	-67,94%
Total das receitas orçamentais		77 489 493,96	80 915 101,31	3 425 607,35	4,42%
16	Saldo da gerência anterior	73 750 697,23	74 984 558,89	1 233 861,66	1,67%
Total saldo de gerência anterior		73 750 697,23	74 984 558,89	1 233 861,66	1,67%
Total geral das receitas		151 240 191,19	155 899 660,20	4 659 469,01	3,08%

Análise Comparativa Receita 2018/2019



O valor global da Receita de 2019 foi superior em cerca de 3,08% relativamente a 2018, derivado do desvio positivo de 762,23% nas Outras receitas correntes.

A receita corrente apresentou um desvio positivo de 4,16% e a receita de capital um desvio positivo de 92,81%.

No âmbito das Receitas Correntes foram os Impostos directos com € 2.727.211,82 (6,66%), as Outras receitas correntes com € 1.471.332,43 (762,23%) e as Taxas, multas e outras penalidades com € 458.829,31 (29,88%) que mais contribuíram para o desvio positivo de 2018 para 2019.

O desvio positivo nas Receitas de Capital (€ 382.364,13) (92,81%) em relação ao ano de 2018 deve-se essencialmente ao desvio verificado na rubrica Transferências de capital (€ 316.665,95) (76,87%).

Despesa

Orçamentação inicial, final e execução

Quadro resumo dos desvios da despesa paga em relação à orçamentação inicial e final

	(Euros)						
	Verba orçada inicialmente (a)	Verba orçada final (b)	Pagamento (c)	Desvio		%	
				Inicial (d)=(c)-(a)	Final (e)=(c)-(b)	Inicial (f)=(d)/(a)	Final (g)=(e)/(b)
Despesas correntes	61 024 308,00	82 429 758,89	63 141 606,39	2 117 298,39	-19 288 152,50	3,47%	-23,40%
Despesas de capital	18 596 533,00	71 710 346,00	21 257 112,23	2 660 579,23	-50 453 233,77	14,31%	-70,36%
Total das despesas	79 620 841,00	154 140 104,89	84 398 718,62	4 777 877,62	-69 741 386,27	6,00%	-45,25%

O valor global da despesa efetuada durante o ano de 2019 foi superior ao valor orçamentado inicialmente em cerca de 6,00% e inferior face à orçamentação final em - 45,25%.

As Despesas Correntes pagas correspondem, no que respeita à verba orçada final, a - 23,40% e as Despesas de Capital a - 70,36% da mesma.

Grau de execução da despesa

	Despesa orçada final	Despesa paga	Grau de execução %
Total das despesas 2017	130 561 931,35	68 611 925,83	52,551
Total das despesas 2018	148 197 735,23	76 255 632,30	51,455
Total das despesas 2019	154 140 104,89	84 398 718,62	54,755

Importa referir que o grau de execução da Despesa, no ano de 2019, foi de 54,755%, tendo como referência a Verba Paga, no valor de € 84.398.718,62, relativamente à verba orçada final, no montante de € 154.140.104,89.

Desvios dos valores realizados em relação à orçamentação inicial

Código	Designação	Orçamentação inicial (1)	Pagamento (2)	Desvio orçamentado inicial (Euros)	
				Valor (3)=(2)-(1)	% (4)=(3)/(1)
Despesas correntes					
01	Despesas com o Pessoal	28 970 563,00	21 986 364,06	-6 984 198,94	-24,11%
02	Aquisição de bens e serviços	27 834 525,00	32 945 463,72	5 110 938,72	18,36%
02.01	Aquisição de bens	5 891 385,00	8 983 487,24	3 092 102,24	52,49%
02.02	Aquisição de serviços	21 943 140,00	23 961 976,48	2 018 836,48	9,20%
03	Juros e outros encargos	230 000,00	57 635,93	-172 364,07	-74,94%
04	Transferências correntes	2 001 190,00	5 675 098,43	3 673 908,43	183,59%
06	Outras despesas correntes	1 988 030,00	2 477 044,25	489 014,25	24,60%
Total das despesas correntes		61 024 308,00	63 141 606,39	2 117 298,39	3,47%
Despesas de capital					
07	Aquisição de bens de capital	16 131 995,00	18 500 105,55	2 368 110,55	14,68%
08	Transferência de capital	181 338,00	478 810,39	297 472,39	164,04%
09	Ativos financeiros	196 578,00	196 578,00		
10	Passivos financeiros	2 081 622,00	2 081 618,29	-3,71	
11	Outras despesas de capital	5 000,00		-5 000,00	-100,00%
Total das despesas de capital		18 596 533,00	21 257 112,23	2 660 579,23	14,31%
Total da Despesa		79 620 841,00	84 398 718,62	4 777 877,62	6,00%

No que diz respeito às Despesas Correntes, apresentaram desvios positivos mais significativos as Transferências correntes (€ 3.673.908,43) (183,59%) e a Aquisição de bens (€ 3.092.102,24) (52,49%).

Em relação às Despesas de Capital a rubrica que contribuiu para o desvio positivo foi a Transferência de capital (€ 297.472,39) (164,04%).

Desvios dos valores realizados em relação à orçamentação final

(Euros)

Código	Designação	Orçamentação final (1)	Pagamento (2)	Desvio orçamentado final	
				Valor (3)=(2)-(1)	% (4)=(3)/(1)
Despesas correntes					
01	Despesas com o Pessoal	26 521 818,00	21 986 364,06	-4 535 453,94	-17,10%
02	Aquisição de bens e serviços	45 767 873,00	32 945 463,72	-12 822 409,28	-28,02%
02.01	Aquisição de bens	12 771 775,00	8 983 487,24	-3 788 287,76	-29,66%
02.02	Aquisição de serviços	32 996 098,00	23 961 976,48	-9 034 121,52	-27,38%
03	Juros e outros encargos	122 680,00	57 635,93	-65 044,07	-53,02%
04	Transferências correntes	6 412 447,00	5 675 098,43	-737 348,57	-11,50%
06	Outras despesas correntes	3 604 940,89	2 477 044,25	-1 127 896,64	-31,29%
Total das despesas correntes		82 429 758,89	63 141 606,39	-19 288 152,50	-23,40%
Despesas de capital					
07	Aquisição de bens de capital	68 274 428,00	18 500 105,55	-49 774 322,45	-72,90%
08	Transferência de capital	1 152 718,00	478 810,39	-673 907,61	-58,46%
09	Ativos financeiros	196 578,00	196 578,00	0,00	0,00%
10	Passivos financeiros	2 081 622,00	2 081 618,29	-3,71	
11	Outras despesas de capital	5 000,00		-5 000,00	-100,00%
Total das despesas de capital		71 710 346,00	21 257 112,23	-50 453 233,77	-70,36%
Total da Despesa		154 140 104,89	84 398 718,62	-69 741 386,27	-45,25%

As rubricas que apresentaram os maiores desvios negativos, em relação à orçamentação final, foram a Aquisição de bens de capital com - € 49.774.322,45 (- 72,90%), a Aquisição de serviços com - € 9.034.121,52 (- 27,38%), as Despesas com o pessoal com - € 4.535.453,94 (- 17,10%) e a Aquisição de bens com - € 3.788.287,76 (- 29,66%).

Análise comparativa da despesa 2018/2019

Código	Designação	2018 (1)	2019 (2)	Desvio (Euros)	
				Valor (3)=(2)-(1)	% (4)=(3)/(1)
Despesas correntes					
01	Despesas com o Pessoal	20 666 959,37	21 986 364,06	1 319 404,69	6,38%
02	Aquisição de bens e serviços	29 338 224,10	32 945 463,72	3 607 239,62	12,30%
02.01	Aquisição de bens	7 920 928,12	8 983 487,24	1 062 559,12	13,41%
02.02	Aquisição de serviços	21 417 295,98	23 961 976,48	2 544 680,50	11,88%
03	Juros e outros encargos	649 936,91	57 635,93	-592 300,98	-91,13%
04	Transferências correntes	3 787 235,39	5 675 098,43	1 887 863,04	49,85%
06	Outras despesas correntes	3 006 154,17	2 477 044,25	-529 109,92	-17,60%
Total das despesas correntes		57 448 509,94	63 141 606,39	5 693 096,45	9,91%
Despesas de capital					
07	Aquisição de bens de capital	15 459 275,46	18 500 105,55	3 040 830,09	19,67%
08	Transferência de capital	893 552,45	478 810,39	-414 742,06	-46,41%
09	Ativos financeiros	294 867,00	196 578,00	-98 289,00	-33,33%
10	Passivos financeiros	2 157 327,39	2 081 618,29	-75 709,10	-3,51%
11	Outras despesas de capital	2 100,06		-2 100,06	-100,00%
Total das despesas de capital		18 807 122,36	21 257 112,23	2 449 989,87	13,03%
Total da Despesa		76 255 632,30	84 398 718,62	8 143 086,32	10,68%

O valor da despesa em 2019 foi superior em cerca de 10,68% em relação à despesa de 2018, sendo a variação de 9,91% nas Despesas Correntes e de 13,03% nas Despesas de Capital.

As rubricas de Despesas Correntes que registaram diminuição em relação ao ano de 2018 foram a Juros e outros encargos - € 592.300,98 (- 91,13%) e a Outras despesas correntes - € 529.109,92 (- 17,60%), sendo que as restantes registaram aumento.

Relativamente às Despesas de Capital, a única rubrica que contribuiu para o desvio positivo foi a rubrica Aquisição de bens de capital com € 3.040.830,09 (19,67%).

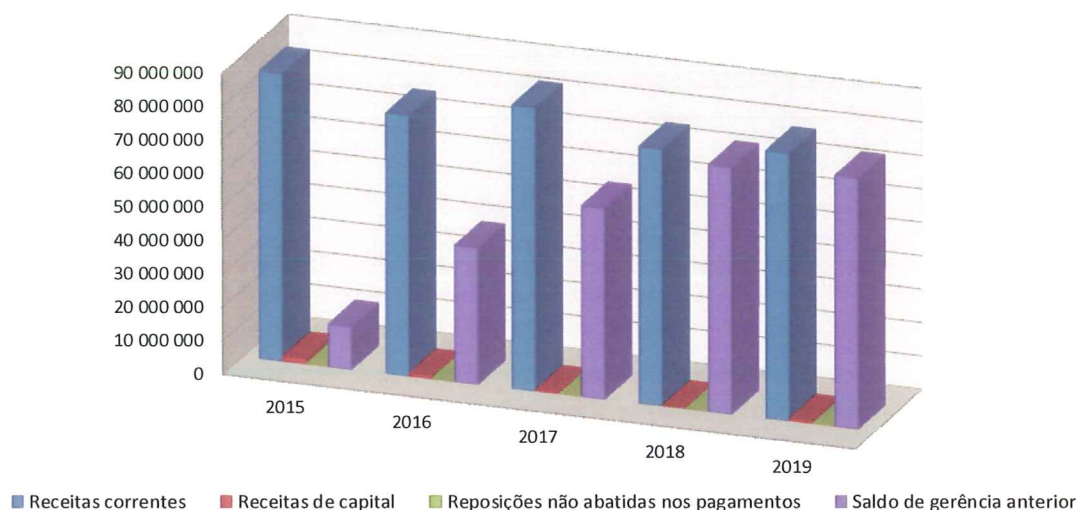
Evolução da receita e da despesa

Evolução da receita 2015 – 2019 (resumo)

Apresenta-se, seguidamente, um quadro das receitas cobradas no período 2015 a 2019, de onde se pode verificar que, em termos totais, tem ocorrido um acréscimo das receitas no período em apreço.

Designação	2015		2016		2017		2018		2019	
	Valor	%	Valor	%	Valor	%	Valor	%	Valor	%
Receitas correntes	86 083 977,17	85,68	77 967 929,25	64,92	84 809 073,08	59,57	76 849 543,22	50,81	80 047 649,11	51,35
Receitas de capital	1 588 422,51	1,58	973 456,65	0,81	466 642,99	0,33	412 006,11	0,27	794 370,24	0,51
Reposições não abatidas nos pagamentos	23 737,89	0,02	349 983,79	0,29	6 102,64	0,00	227 944,63	0,15	73 081,96	0,05
Total das Receitas orçamentais	87 696 137,57	87,29	79 291 369,69	66,02	85 281 818,71	59,90	77 489 493,96	51,24	80 915 101,31	51,90
Saldo da gerência anterior	12 772 942,29	12,71	40 806 480,30	33,98	57 080 804,35	40,10	73 750 697,23	48,76	74 984 558,89	48,10
Receita Total	100 469 079,86	100,00	120 097 849,99	100,00	142 362 623,06	100,00	151 240 191,19	100,00	155 899 660,20	100,00

Evolução das receitas 2015-2019(valor)

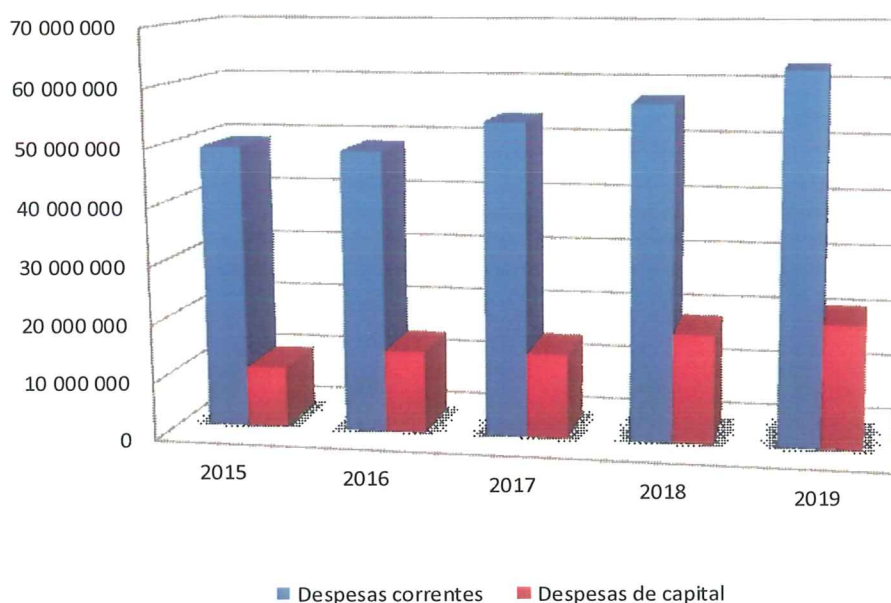


Evolução da despesa 2015 – 2019 (resumo)

Apresenta-se, seguidamente, um quadro das despesas efetuadas no período de 2015 a 2019, onde se pode verificar que, em termos totais, ocorre um acréscimo de despesa de 2015 a 2019.

Designação	2015		2016		2017		2018		2019	
	Valor	%	Valor	%	Valor	%	Valor	%	Valor	%
Despesas correntes	49 153 157,52	82,39	48 804 102,84	77,45	54 029 877,94	78,75	57 448 509,94	75,34	63 141 606,39	74,81
Despesas de capital	10 509 442,04	17,61	14 212 942,80	22,55	14 582 047,89	21,25	18 807 122,36	24,66	21 257 112,23	25,19
Despesa Total	59 662 599,56	100,00	63 017 045,64	100,00	68 611 925,83	100,00	76 255 632,30	100,00	84 398 718,62	100,00

Evolução das despesas 2015-2019 (valor)



Orçamento de despesas de capital

Estrutura dos investimentos e bens do domínio público realizados em 2019 - Ótica orçamental.

Rúbricas	(Euros)	
	VALOR	%
07 - Aquisição de bens de capital		
07.01 - Investimentos		
07.01.01 - Terrenos	1 468 000,00	7,94%
Sub. Total 1	1 468 000,00	7,94%
07.01.02 - Habitações		
07.01.02.01 - Construção	41 309,67	0,22%
07.01.02.02 - Aquisição	650 000,00	3,51%
07.01.02.03 - Reparação e beneficiação	172 000,38	0,93%
Sub. Total 2	863 310,05	4,66%
07.01.03 - Edifícios		
07.01.03.01 - Instalações de serviços	241 283,55	1,30%
07.01.03.02 - Instalações desportivas e recreativas	38 055,30	0,21%
07.01.03.03 - Mercados e instalações de fiscalização sanitária	31 533,54	0,17%
07.01.03.05 - Escolas	769 105,89	4,16%
07.01.03.07 - Outros	3 730 473,13	20,16%
Sub. Total 3	4 810 451,41	26,00%
07.01.04 - Construções diversas		
07.01.04.01 - Viadutos, arruamentos e obras complementares	2 670 769,78	14,44%
07.01.04.02 - Sistemas de drenagem de águas residuais	1 744 625,33	9,43%
07.01.04.04 - Iluminação pública	74 582,35	0,40%
07.01.04.05 - Parques e jardins	11 623,50	0,06%
07.01.04.06 - Instalações desportivas e recreativas	1 384 587,39	7,48%
07.01.04.07 - Captação e distribuição de água	1 053 914,89	5,70%
07.01.04.09 - Sinalização e trânsito	476 081,22	2,57%
07.01.04.12 - Cemitérios	16 728,00	0,09%
07.01.04.13 - Outros	164 794,25	0,89%
Sub. Total 4	7 597 706,71	41,06%
07.01.06 - Material de transporte		
07.01.06.02 - Outro	174 581,33	0,94%
Sub. Total 5	174 581,33	0,94%
07.01.07 - Equipamento de informática		
	527 992,63	2,85%
Sub. Total 6	527 992,63	2,85%
07.01.08 - Software informático		
	11 568,77	0,06%
Sub. Total 7	11 568,77	0,06%
07.01.09 - Equipamento administrativo		
	191 647,09	1,04%
Sub. Total 8	191 647,09	1,04%
07.01.10 - Equipamento básico		
07.01.10.02 - Outro	2 433 120,80	13,15%
Sub. Total 9	2 433 120,80	13,15%
07.01.11 - Ferramentas e utensílios		
	22 174,79	0,12%
Sub. Total 10	22 174,79	0,12%
07.01.12 - Artigos e objetos de valor		
	430,50	0,002%
Sub. Total 11	430,50	0,002%
07.01.13 - Investimentos incorpóreos		
	103 597,22	0,56%
Sub. Total 11	103 597,22	0,56%
07.01.15 - Outros Investimentos		
	127 494,28	0,69%
Sub. Total 12	127 494,28	0,69%
Total dos investimentos	18 332 075,58	99,08%
07.03 - Bens do domínio público		
07.03.03 - Outras construções e infraestruturas		
	168 029,97	0,92%
Sub. Total 12	168 029,97	0,92%
Total dos bens do domínio público	168 029,97	0,92%
Total geral	18 500 105,55	100,00%

Estrutura dos investimentos realizados e dos bens do domínio público

Ótica orçamental - 2019



Da análise dos principais investimentos realizados no ano de 2019, relativamente ao valor total do investimento, constata-se que a maior percentagem de investimento realizado corresponde a Construções diversas com 41,06%, a Edifícios 26,00% e a Equipamento básico 13,15% e a sendo os restantes valores pouco expressivos, relativamente ao valor total do investimento.

No âmbito da rubrica Construções diversas em relação ao valor total do investimento, salienta-se os Viadutos, arruamentos e obras complementares (14,44%) (€ 2.670.769,78), os Sistemas de drenagem de águas residuais (9,43%) (€ 1.744.625,33) seguindo-se a rubrica Instalações desportivas e recreativas (7,48%) (€ 1.384.587,39).

Análise da execução das Grandes Opções do Plano (PPI e AMR) em relação à orçamentação final – por funções

Grandes Opções do Plano 2019
Análise dos desvios das Grandes Opções do Plano
em relação à orçamentação final

(Euros)

Objetivos	final (1)	pago (2)	Desvio (final)	
			valor (3)=(2)-(1)	% (4)=(3)/(1)
Funções gerais				
Serviços gerais da administração pública				
*Administração geral	53.059.676,89	36.859.303,24	-16.200.373,65	-30,53%
sub-tal 1	53.059.676,89	36.859.303,24	-16.200.373,65	-30,53%
Segurança e ordem pública				
*Proteção civil e luta contra incêndios	2.381.915,00	858.643,18	-1.523.271,82	-63,95%
*Polícia municipal	6.000,00		-6.000,00	-100,00%
sub-tal 2	2.387.915,00	858.643,18	-1.529.271,82	-64,04%
Total funções gerais	55.447.591,89	37.717.946,42	-17.729.645,47	-31,98%
Funções sociais				
Educação				
*Ensino não superior	6.680.856,00	2.815.865,31	-3.864.990,69	-57,85%
*Serviços auxiliares de ensino	451.287,00	132.033,47	-319.253,53	-70,74%
sub-tal 1	7.132.143,00	2.947.898,78	-4.184.244,22	-58,67%
Saúde				
*Serviços individuais de saúde	187.489,00	99.630,00	-87.859,00	-46,86%
sub-tal 2	187.489,00	99.630,00	-87.859,00	-46,86%
Segurança e ação sociais				
*Ação social	4.245.605,00	2.077.668,93	-2.167.936,07	-51,06%
sub-tal 3	4.245.605,00	2.077.668,93	-2.167.936,07	-51,06%
Habitação e serviços coletivos				
*Habitação	3.667.880,00	955.149,07	-2.712.730,93	-73,96%
*Ordenamento do território	113.115,65,00	12.114,26,29	-10.100.138,71	-89,29%
*Saneamento	14.374.074,00	6.901.954,47	-7.472.119,53	-51,98%
*Abastecimento de água	11.451.623,00	8.250.335,77	-3.201.287,23	-27,95%
*Resíduos sólidos	8.178.233,00	6.679.054,05	-1.499.178,95	-18,33%
*Proteção do meio ambiente e conservação da natureza	1.407.868,00	265.863,19	-1.142.004,81	-81,12%
sub-tal 4	50.391.243,00	24.263.782,84	-26.127.460,16	-51,85%
Serviços culturais, recreativos e religiosos:				
*Cultura	160.190,00	430.775,78	-117.133,22	-73,11%
*Desporto, recreio e lazer	8.113.395,00	3.552.142,98	-4.561.252,02	-56,22%
*Outras atividades cívicas religiosas	545.371,00	20.000,00	-525.371,00	-96,33%
sub-tal 5	10.260.675,00	4.002.918,76	-6.257.756,24	-60,99%
Total funções sociais	72.217.155,00	33.391.899,31	-38.825.255,69	-53,76%
Funções económicas				
*Indústria e energia				
sub-tal 1	4.489.453,00	1.857.150,49	-2.632.302,51	-58,63%
Transportes e comunicações				
*Transportes rodoviários	15.589.951,00	6.350.630,05	-9.239.320,95	-59,26%
sub-tal 2	15.589.951,00	6.350.630,05	-9.239.320,95	-59,26%
Outras funções económicas				
*Outras funções económicas	75.000,00	70.000,00	-5.000,00	-6,67%
sub-tal 3	75.000,00	70.000,00	-5.000,00	-6,67%
Comércio e turismo				
*Mercado e feiras	1.730.918,00	1.287.633,11	-443.284,89	-25,61%
*Turismo	375.240,00	277.853,81	-97.386,19	-25,95%
sub-tal 4	2.106.158,00	1.565.486,92	-540.671,08	-25,67%
Total funções económicas	22.260.562,00	9.843.267,46	-12.417.294,54	-55,78%
Outras funções				
*Transferências entre administrações	1.127.946,00	1.127.937,25	-8,75	0,00%
*Diversas não especificadas	2.380.200,00	2.317.668,18	-62.531,82	-2,63%
sub-tal 1	3.508.146,00	3.445.605,43	-62.540,57	-1,78%
Total outras funções	3.508.146,00	3.445.605,43	-62.540,57	-1,78%
Total geral	153.433.454,89	84.398.718,62	-69.034.736,27	-44,99%

Grandes Opções do Plano 2019
Análise dos desvios do Plano Plurianual de Investimentos
em relação à orçamentação final

(Euros)

Objetivos	final (1)	pago (2)	Desvio (final)	
			valor (3)=(2)-(1)	% (4)=(3)/(1)
Funções gerais				
Serviços gerais da administração pública				
*Administração geral	6.056.178,00	1.622.368,53	-4.433.809,47	-73,21%
sub-tal 1	6.056.178,00	1.622.368,53	-4.433.809,47	-73,21%
Segurança e ordem pública				
*Proteção civil e luta contra incêndios	1.419.730,00	80.392,69	-1.339.337,31	-94,34%
*Polícia municipal	6.000,00		-6.000,00	-100,00%
sub-tal 2	1.425.730,00	80.392,69	-1.345.337,31	-94,36%
Total funções gerais	7.481.908,00	1.702.761,22	-5.779.146,78	-77,24%
Funções sociais				
Educação				
*Ensino não superior	3.470.208,00	906.573,10	-2.563.634,90	-73,88%
*Serviços auxiliares de ensino	451.287,00	132.033,47	-319.253,53	-70,74%
sub-tal 1	3.921.495,00	1.038.606,57	-2.882.888,43	-73,52%
Saúde				
*Serviços individuais de saúde	125.030,00	75.030,00	-50.000,00	-39,99%
sub-tal 2	125.030,00	75.030,00	-50.000,00	-39,99%
Segurança e ação sociais				
*Ação social	2.666.216,00	755.247,00	-1.910.969,00	-71,67%
sub-tal 3	2.666.216,00	755.247,00	-1.910.969,00	-71,67%
Habitação e serviços coletivos				
*Habitação	3.625.205,00	941.310,05	-2.683.894,95	-74,03%
*Ordenamento do território	10.992.377,00	1.117.749,32	-9.874.627,68	-89,83%
*Saneamento	9.252.367,00	2.148.687,59	-7.103.679,41	-76,78%
*Abastecimento de água	3.610.243,00	1.612.165,94	-1.998.077,06	-55,34%
*Resíduos sólidos	443.916,00	6.741,28	-437.174,72	-98,48%
*Proteção do meio ambiente e conservação da natureza	905.252,00	20.003,74	-885.248,26	-97,79%
sub-tal 4	28.829.360,00	5.846.657,92	-22.982.702,08	-79,72%
Serviços culturais, recreativos e religiosos:				
*Cultura	946.324,00	159.070,58	-787.253,42	-83,19%
*Desporto, recreio e lazer	5.597.740,00	1.727.722,35	-3.870.017,65	-69,14%
sub-tal 5	6.544.064,00	1.886.792,93	-4.657.271,07	-71,17%
Total funções sociais	42.086.165,00	9.602.334,42	-32.483.830,58	-77,18%
Funções económicas				
*Indústria e energia				
	2.301.000,00	112.095,55	-2.188.904,45	-95,13%
sub-tal 1	2.301.000,00	112.095,55	-2.188.904,45	-95,13%
Tranportes e comunicações				
*Tranportes rodoviários	14.664.437,00	5.794.082,00	-8.870.355,00	-60,49%
sub-tal 2	14.664.437,00	5.794.082,00	-8.870.355,00	-60,49%
Comércio e turismo				
*Mercados e feiras	1.730.918,00	1.287.633,11	-443.284,89	-25,61%
*Turismo	10.000,00	1.199,25	-8.800,75	-88,01%
sub-tal 3	1.740.918,00	1.288.832,36	-452.085,64	-25,97%
Total funções económicas	18.706.355,00	7.195.009,91	-11.511.345,09	-61,54%
Outras funções				
*Diversas não especificadas				
	196.578,00	196.578,00		
sub-tal 1	196.578,00	196.578,00		
Total outras funções	196.578,00	196.578,00		
Total geral	68.471.006,00	18.696.683,55	-49.774.322,45	-72,69%

Grandes Opções do Plano 2019
Análise dos desvios das Atividades Mais Relevantes
em relação à orçamentação final

(Euros)

Objetivos	Desvio (final)			
	final (1)	pago (2)	valor (3)=(2)-(1)	% (4)=(3)/(1)
Funções gerais				
Serviços gerais da administração pública				
*Administração geral	47.003.498,89	35.236.934,71	-11.766.564,18	-25,03%
sub-tal 1	47.003.498,89	35.236.934,71	-11.766.564,18	-25,03%
Segurança e ordem pública				
*Proteção civil e luta contra incêndios	962.185,00	778.250,49	-183.934,51	-19,12%
sub-tal 2	962.185,00	778.250,49	-183.934,51	-19,12%
To tal funções gerais	47.965.683,89	36.015.185,20	-11.950.498,69	-24,91%
Funções sociais				
Educação				
*Ensino não superior	3.210.648,00	1.909.292,21	-1.301.355,79	-40,53%
sub-tal 1	3.210.648,00	1.909.292,21	-1.301.355,79	-40,53%
Saúde				
*Serviços individuais de saúde	62.459,00	24.600,00	-37.859,00	-60,61%
sub-tal 2	62.459,00	24.600,00	-37.859,00	-60,61%
Segurança e ação sociais				
*Ação social	1.579.389,00	1.322.421,93	-256.967,07	-16,27%
sub-tal 3	1.579.389,00	1.322.421,93	-256.967,07	-16,27%
Habituação e serviços coletivos				
*Habituação	42.675,00	13.839,02	-28.835,98	-67,57%
*Ordenamento do território	319.188,00	93.676,97	-225.511,03	-70,65%
*Saneamento	5.121.707,00	4.753.266,88	-368.440,12	-7,19%
*Abastecimento de água	7.841.380,00	6.638.169,83	-1.203.210,17	-15,34%
*Resíduos sólidos	7.734.317,00	6.672.312,77	-1.062.004,23	-13,73%
*Proteção do meio ambiente e conservação da natureza	502.616,00	245.859,45	-256.756,55	-51,08%
sub-tal 4	21.561.883,00	18.417.124,92	-3.144.758,08	-14,58%
Serviços culturais, recreativos e religiosos				
*Cultura	655.585,00	271.705,20	-383.879,80	-58,56%
*Desporto, recreio e lazer	2.515.655,00	1.824.420,63	-691.234,37	-27,48%
*Outras atividades cívicas e religiosas	545.371,00	20.000,00	-525.371,00	-96,33%
sub-tal 5	3.716.611,00	2.116.125,83	-1.600.485,17	-43,06%
To tal funções sociais	30.130.990,00	23.789.564,89	-6.341.425,11	-21,05%
Funções económicas				
*Indústria e energia	2.188.453,00	1.745.054,94	-443.398,06	-20,26%
sub-tal 1	2.188.453,00	1.745.054,94	-443.398,06	-20,26%
Transportes e comunicações				
*Transportes rodoviários	925.514,00	556.548,05	-368.965,95	-39,87%
sub-tal 2	925.514,00	556.548,05	-368.965,95	-39,87%
Outras funções económicas				
*Outras funções económicas	75.000,00	70.000,00	-5.000,00	-6,67%
sub-tal 3	75.000,00	70.000,00	-5.000,00	-6,67%
Comércio e turismo				
*Turismo	365.240,00	276.654,56	-88.585,44	-24,25%
sub-tal 4	365.240,00	276.654,56	-88.585,44	-24,25%
To tal funções económicas	3.554.207,00	2.648.257,55	-905.949,45	-25,49%
Outras funções				
*Transferências entre Administrações	1.127.946,00	1.127.937,25	-8,75	0,00%
*Diversas não especificadas	2.183.622,00	2.121.090,18	-62.531,82	-2,86%
sub-tal 1	3.311.568,00	3.249.027,43	-62.540,57	-1,89%
To tal outras funções	3.311.568,00	3.249.027,43	-62.540,57	-1,89%
To tal geral	84.962.448,89	65.702.035,07	-19.260.413,82	-22,67%

Desvios das Grandes Opções do Plano em relação à orçamentação final

A despesa total paga no âmbito das Grandes Opções do Plano face à orçamentação final apresentou um desvio negativo de - € 69.034.736,27 (- 44,99%).

Funções Gerais (- € 17.729.645,47) (- 31,98%)

A rubrica que apresentou o desvio negativo mais significativo foi a Administração Geral com - € 16.200.373,65 (- 30,53%).

Funções Sociais (- € 38.825.255,69) (- 53,76%)

Os desvios negativos mais significativos, quando se compara a despesa paga e a orçamentação final, verificaram-se ao nível dos objetivos da Habitação e Serviços Coletivos em - € 26.127.460,16 (- 51,85%), dos Serviços Culturais, Recreativos e Religiosos em - € 6.257.756,24 (- 60,99%), da Educação em - € 4.184.244,22 (- 58,67%) e da Segurança e Ação Sociais em - € 2.167.936,07 (- 51,06%).

Funções Económicas (- € 12.417.294,54) (- 55,78%)

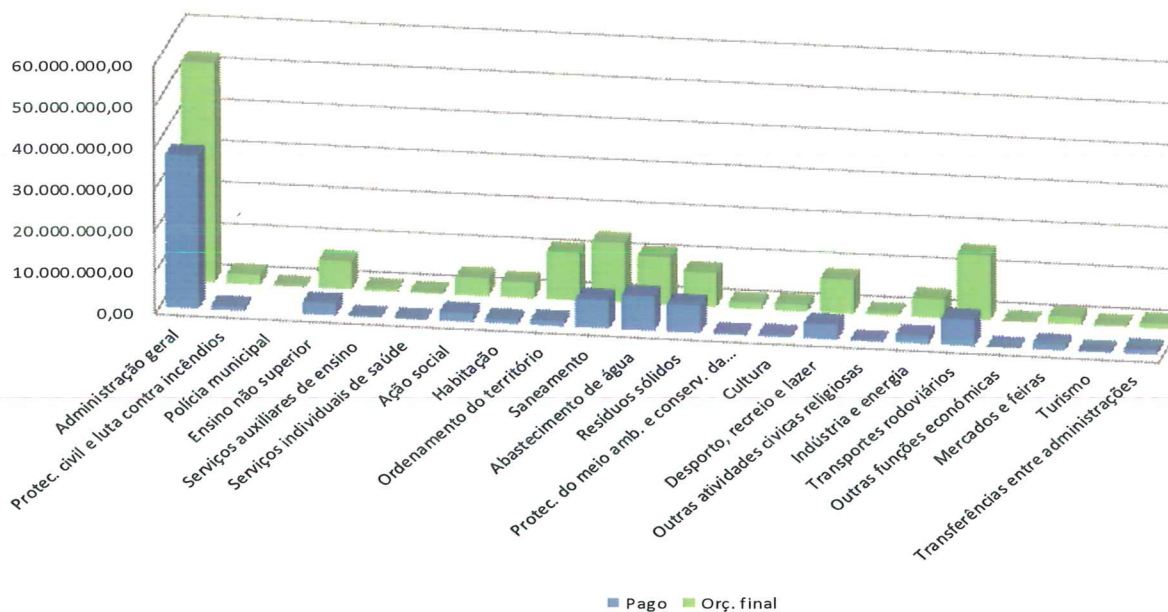
O objetivo que registou o maior desvio negativo foi Transportes e Comunicações em - € 9.239.320,95 (- 59,26%), seguindo-se a Indústria e Energia com - € 2.632.302,51 (- 58,63%), o Comércio e Turismo com - € 540.671,08 (- 25,67%) e por último as Outras Funções Económicas - € 5.000,00 (-6,67%), quando se compara a despesa paga e a orçamentação final.

Outras Funções (- € 62.540,57) (- 1,78%)

A rubrica que apresentou o desvio negativo mais significativo foi a Diversas não especificadas com - € 62.540,57 (- 1,78%).

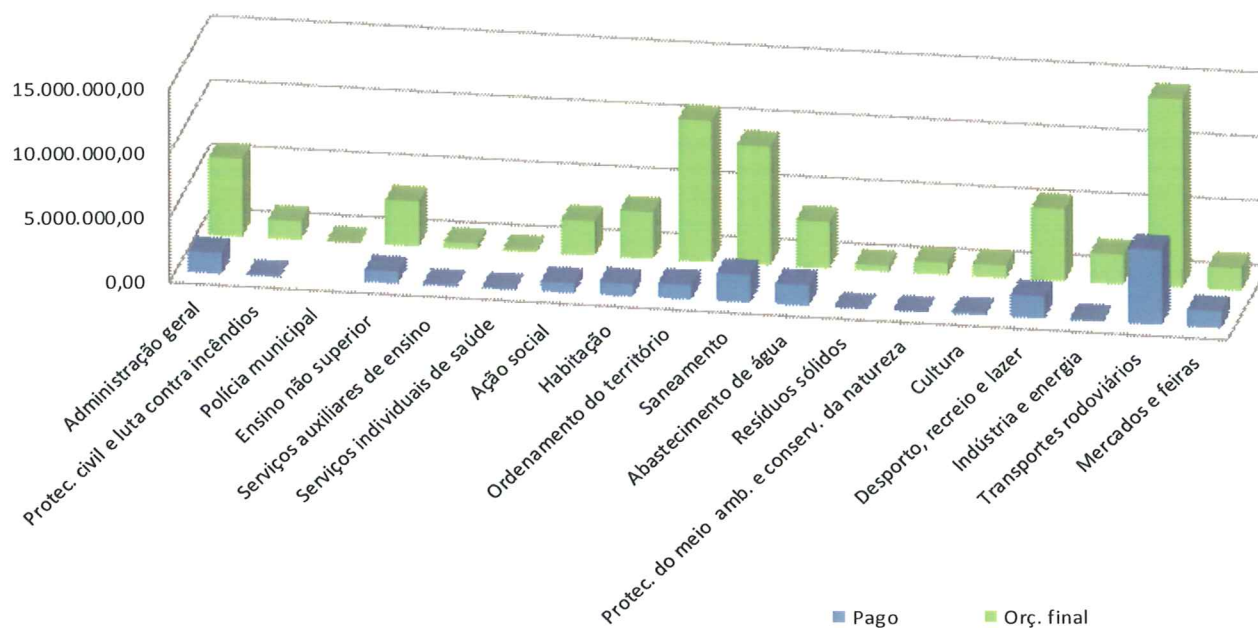
Desvios da execução das Grandes Opções do Plano em relação à previsão final

2019



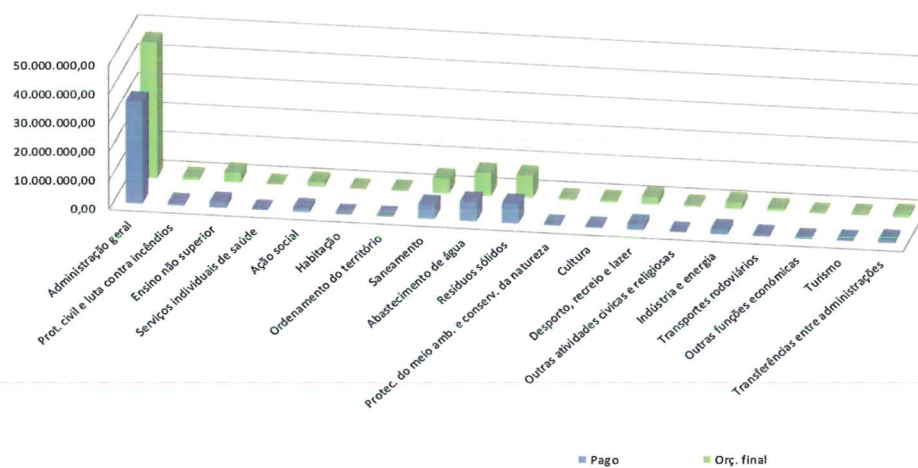
Desvios da execução do Plano Plurianual em relação à previsão final

2019



Desvios da execução das Atividades Mais Relevantes em relação à previsão final

2019



Análise comparativa das Grandes Opções do Plano
2018/2019

(Euros)

Objetivos	2018 (1)	2019 (2)	Desvio	
			valor (3)=(2)-(1)	% (4)=(3)/(1)
Funções gerais				
Serviços gerais da administração públicas				
* Administração geral	10.645.635,55	36.859.303,24	26.213.667,69	246,24%
sub-total 1	10.645.635,55	36.859.303,24	26.213.667,69	246,24%
Segurança e ordem pública				
* Proteção civil e luta contra incêndios	1.002.798,52	858.643,18	-144.155,34	-14,38%
sub-total 2	1.002.798,52	858.643,18	-144.155,34	-14,38%
Total funções gerais	11.648.434,07	37.717.946,42	26.069.512,35	223,80%
Funções sociais				
Educação				
* Ensino não superior	3.081.669,42	2.815.865,31	-265.804,11	-8,63%
* Serviços auxiliares de ensino	262.775,69	132.033,47		
sub-total 1	3.344.445,11	2.947.898,78	-396.546,33	-11,86%
Saúde				
* Serviços individuais de saúde	11.700,00	99.630,00	87.930,00	88,26%
sub-total 2	11.700,00	99.630,00	87.930,00	88,26%
Segurança e ação sociais				
* Ação social	1.172.632,31	2.077.668,93	905.036,62	77,18%
sub-total 3	1.172.632,31	2.077.668,93	905.036,62	77,18%
Habituação e serviços coletivos				
* Habituação	1.136.237,07	955.149,07	-181.088,00	-15,94%
* Ordenamento do território	1.010.921,15	1.211.426,29	200.505,14	19,83%
* Saneamento	6.028.471,91	6.901.954,47	873.482,56	14,49%
* Abastecimento de água	6.762.912,55	8.250.335,77	1.487.423,22	21,99%
* Resíduos sólidos	5.549.762,02	6.679.054,05	1.129.292,03	20,35%
* Proteção do meio ambiente e conservação da natureza	250.657,39	265.863,19	15.205,80	6,07%
sub-total 4	20.738.962,09	24.263.782,84	3.524.820,75	17,00%
Serviços culturais, recreativos e religiosos				
* Cultura	340.482,94	430.775,78	90.292,84	26,52%
* Desporto, recreio e lazer	2.223.793,63	3.552.142,98	1.328.349,35	59,73%
* Outras atividades cívicas e religiosas	30.000,00	20.000,00	-10.000,00	-33,33%
sub-total 5	2.594.276,57	4.002.918,76	1.408.642,19	54,30%
Total funções sociais	27.862.016,08	33.391.899,31	5.529.883,23	19,85%
Funções económicas				
Indústria e energia				
sub-total 1	2.640.961,74	1.857.150,49	-783.811,25	-29,68%
Tranportes e comunicações				
* Transportes rodoviários	4.125.407,28	6.350.630,05	2.225.222,77	53,94%
sub-total 2	4.125.407,28	6.350.630,05	2.225.222,77	53,94%
Outras funções económicas				
* Outras funções económicas		70.000,00	70.000,00	
sub-total 3		70.000,00	70.000,00	
Comércio e turismo				
* Mercados e feiras	175.125,05	1.287.633,11	1.112.508,06	635,26%
* Turismo	106.955,00	277.853,81	170.898,81	159,79%
sub-total 3	282.080,05	1.565.486,92	1.283.406,87	454,98%
Total funções económicas	7.048.449,07	9.843.267,46	2.794.818,39	39,65%
Outras funções				
* Transferências entre administrações	800.020,00	1.127.937,25	327.917,25	40,99%
* Diversas não especificadas	294.867,00	2.317.668,18	2.022.801,18	686,00%
sub-total 1	1.094.887,00	3.445.605,43	2.350.718,43	214,70%
Total outras funções	1.094.887,00	3.445.605,43	2.350.718,43	214,70%
TOTAL GERAL	47.653.786,22	84.398.718,62	36.744.932,40	77,11%

Grandes Opções do Plano 2019
Análise comparativa do Plano Plurianual de Investimentos
2018/2019

(Euros)

Objetivos	2018 (1)	2019 (2)	Desvio	
			valor (3)=(2)-(1)	% (4)=(3)/(1)
Funções gerais				
Serviços gerais da administração públicas				
* Administração geral	3 913 178,52	1 622 368,53	-2 290 809,99	-58,54%
sub-total 1	3 913 178,52	1 622 368,53	-2 290 809,99	-58,54%
Segurança e ordem pública				
* Proteção civil e luta contra incêndios		80 392,69	80 392,69	
sub-total 2		80 392,69	80 392,69	
Total funções gerais	3 913 178,52	1 702 761,22	-2 210 417,30	-56,49%
Funções sociais				
Educação				
* Ensino não superior	1 699 483,45	906 573,10	-792 910,35	-46,66%
* Serviços auxiliares de ensino	262 775,69	132 033,47		
sub-total 1	1 962 259,14	1 038 606,57	-923 652,57	-47,07%
Saúde				
* Serviços individuais de saúde		75 030,00	75 030,00	
sub-total 2		75 030,00	75 030,00	
Segurança e ação sociais				
* Ação social	4 296,39	755 247,00	750 950,61	17478,64%
sub-total 3	4 296,39	755 247,00	750 950,61	17478,64%
Habituação e serviços coletivos				
* Habituação	1 131 786,23	941 310,05	-190 476,18	-16,83%
* Ordenamento do território	926 346,69	1 117 749,32	191 402,63	20,66%
* Saneamento	1 525 000,01	2 148 687,59	623 687,58	40,90%
* Abastecimento de água	560 224,42	1 612 165,94	1 051 941,52	187,77%
* Resíduos sólidos	6 076,20	6 741,28	665,08	10,95%
* Proteção do meio ambiente e conservação da natureza	61 063,60	20 003,74	-41 059,86	-67,24%
sub-total 4	4 210 497,15	5 846 657,92	1 636 160,77	38,86%
Serviços culturais, recreativos e religiosos				
* Cultura	113 371,26	159 070,58	45 699,32	40,31%
* Desporto, recreio e lazer	816 224,99	1 727 722,35	911 497,36	111,67%
sub-total 5	929 596,25	1 886 792,93	957 196,68	102,97%
Total funções sociais	7 106 648,93	9 602 334,42	2 495 685,49	35,12%
Funções económicas				
* Indústria e energia	176 737,59	112 095,55	-64 642,04	-36,58%
sub-total 1	176 737,59	112 095,55	-64 642,04	-36,58%
Transportes e comunicações				
* Transportes rodoviários	4 087 585,37	5 794 082,00	1 706 496,63	41,75%
sub-total 2	4 087 585,37	5 794 082,00	1 706 496,63	41,75%
Comércio e turismo				
* Mercados e feiras	175 125,05	1 287 633,11	1 112 508,06	635,26%
* Turismo		1 199,25	1 199,25	#DIV/0!
sub-total 3	175 125,05	1 288 832,36	1 113 707,31	635,95%
Total funções económicas	4 439 448,01	7 195 009,91	2 755 561,90	62,07%
Outras funções				
* Diversas não especificadas	294 867,00	196 578,00	-98 289,00	-33,33%
sub-total 1	294 867,00	196 578,00	-98 289,00	-33,33%
Total outras funções	294 867,00	196 578,00	-98 289,00	-33,33%
TOTAL GERAL	15 754 142,46	18 696 683,55	2 942 541,09	18,68%

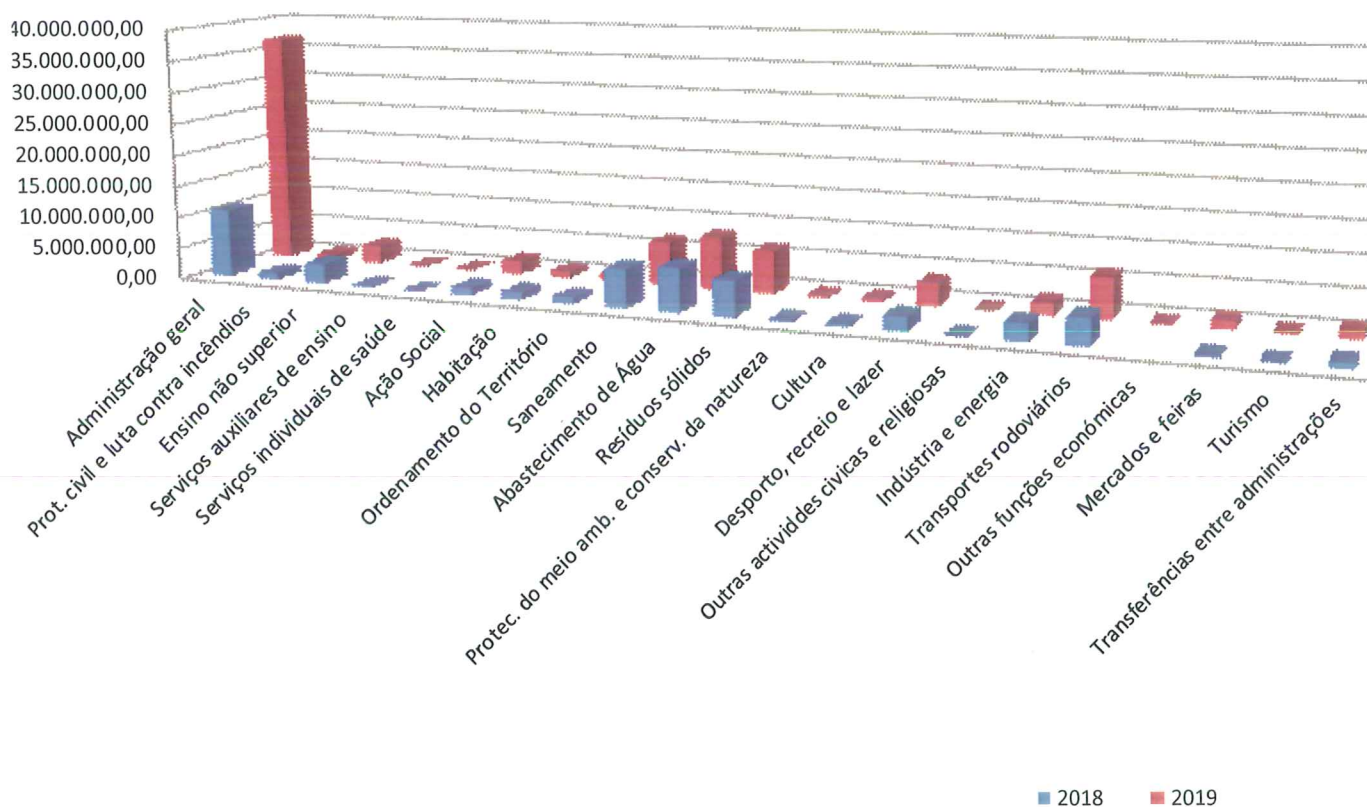
Grandes Opções do Plano 2019
Análise comparativa das Atividades Mais Relevantes
2018/2019

(Euros)

Objetivos	2018 (1)	2019 (2)	Desvio	
			valor (3)=(2)-(1)	% (4)=(3)/(1)
Funções gerais				
Serviços gerais da administração pública				
* Administração geral	6.732.457,03	35.236.934,71	28.504.477,68	423,39%
sub-total 1	6.732.457,03	35.236.934,71	28.504.477,68	423,39%
Segurança e ordem pública				
* Proteção civil e luta contra incêndios	1.002.798,52	778.250,49	-224.548,03	-22,39%
sub-total 2	1.002.798,52	778.250,49	-224.548,03	-22,39%
Total funções gerais	7.735.255,55	36.015.185,20	28.279.929,65	365,60%
Funções sociais				
Educação				
* Ensino não superior	1.382.185,97	1.909.292,21	527.106,24	38,14%
sub-total 1	1.382.185,97	1.909.292,21	527.106,24	38,14%
Saúde				
* Serviços individuais de saúde	11.700,00	24.600,00	12.900,00	110,26%
sub-total 2	11.700,00	24.600,00	12.900,00	110,26%
Segurança e ação sociais				
* Ação social	1.168.335,92	1.322.421,93	154.086,01	13,19%
sub-total 3	1.168.335,92	1.322.421,93	154.086,01	13,19%
Habituação e serviços coletivos				
* Habituação	4.450,84	13.839,02	9.388,18	210,93%
* Ordenamento do território	84.574,46	93.676,97	9.102,51	10,76%
* Saneamento	4.503.471,90	4.753.266,88	249.794,98	5,55%
* Abastecimento de água	6.202.688,13	6.638.169,83	435.481,70	7,02%
* Resíduos sólidos	5.543.685,82	6.672.312,77	1.128.626,95	20,36%
* Proteção de meio ambiente e conserv. da natureza	189.593,79	245.859,45	56.265,66	29,68%
sub-total 4	16.528.464,94	18.417.124,92	1.888.659,98	11,43%
Serviços culturais, recreativos e religiosos				
* Cultura	227.111,68	271.705,20	44.593,52	19,64%
* Desporto, recreio e lazer	1.407.568,64	1.824.420,63	416.851,99	29,62%
* Outras atividades cívicas e religiosas	30.000,00	20.000,00	-10.000,00	-33,33%
sub-total 5	1.664.680,32	2.116.125,83	451.445,51	27,12%
Total funções sociais	20.755.367,15	23.789.564,89	3.034.197,74	14,62%
Funções económicas				
Indústria e energia				
sub-total 1	2.464.224,15	1.745.054,94	-719.169,21	-29,18%
Transportes e Comunicações				
* Transportes rodoviários	37.821,91	556.548,05	518.726,14	1371,50%
sub-total 2	37.821,91	556.548,05	518.726,14	1371,50%
Outras funções económicas				
* *Outras funções económicas		70.000,00	70.000,00	
sub-total 3		70.000,00	70.000,00	
Comércio e turismo				
* Turismo	106.955,00	276.654,56	169.699,56	158,66%
sub-total 4	106.955,00	276.654,56	169.699,56	158,66%
Total funções económicas	2.609.001,06	2.648.257,55	39.256,49	1,50%
Outras funções				
Transferências entre administrações	800.020,00	1.127.937,25	327.917,25	40,99%
Diversas não especificadas			2.121.090,18	
sub-total 1	800.020,00	3.249.027,43	2.449.007,43	306,12%
Total outras funções	800.020,00	3.249.027,43	2.449.007,43	306,12%
TOTAL GERAL	31.899.643,76	65.702.035,07	33.802.391,31	105,96%

GOP – ANÁLISE COMPARATIVA

2018/2019



A despesa total paga em 2019 no âmbito das Grandes Opções do Plano registou um desvio positivo face ao ano de 2018 no valor de € 36.744.932,40 (77,11%).

Os desvios por funções são os seguintes:

Funções Gerais (€ 26.069.512,35) (223,80%)

O objetivo que apresentou desvio positivo foi a Administração Geral (246,24%) (€ 26.213.667,69).

Funções Sociais (€ 5.529.883,23) (19,85%)

O desvio mais significativo, quando se analisa a despesa paga nos anos 2018 e 2019, verificou-se no objetivo Habitação e Serviços Coletivos no montante de € 3.524.820,75 (17,00%).

Funções Económicas (€ 2.794.818,39) (39,65%)

O objetivo inserido nesta função que apresentou o desvio mais significativo foi Transportes Rodoviários com um desvio de € 2.225.222,77 (53,94%), quando se compara a execução das Grandes Opções do Plano no biénio 2018/2019.

Outras Funções (€ 2.350.718,43) (214,70%)

O objetivo Diversas não Especificadas apresentou desvio positivo de € 2.022.801,18 (686,00%).

Transferências e subsídios obtidos

Valores de Financiamento Recebidos da Administração Central em 2019 por Fontes de Financiamento e Destinos:

FEDER

Programa Operacional do Algarve (PO ALGARVE 21)

- FOMe - Festival de Objetivos e Marionetas & Outros Comeres	€ 13.409,46
- Reabilitação do Espaço da antiga Igreja Matriz (atual Quintal da Câmara Municipal) com vista à ampliação do Museu Municipal de Arqueologia de Albufeira	€ 5.396,62
- Remodelação dos Jardins de Infância de Olhos de Água, Guia, Vale Carro e Paderne, da EB 1 Avenida do Ténis e da EB 1, 2, 3 de Paderne	€ 25.298,91
- Simplex 2.0 - Municípios do Algarve Central	€ 42.533,35
Total	€ 86.638,34

Estado

Fundo Ambiental

- Protocolo de Colaboração Técnica e Financeira - Apoio a Recuperação de Danos Provocados por Intempéries	€ 121.115,24
Total	€ 121.115,24

Direção Geral dos Estabelecimentos Escolares

- Acordo de Colaboração Educação Pré-Escolar	€ 806.043,64
Total	€ 806.043,64

Direção-Geral das Autarquias Locais

- Fundo de Equilíbrio Financeiro	€ 2.134.354,99
- Fundo Social Municipal	€ 873.537,00
- Artigo 35º da Lei 73/2013	€ 246.958,00
Total	€ 3.254.849,99

Gabinete de Gestão Financeira do Ministério da Educação

- Acordo de Cooperação Cláusula 2ª - nº 1 - Pessoal não docente das Escolas:

- Educação Pré-Escolar	€ 124.851,90
- 1º Ciclo do Ensino Básico	€ 565.154,64
- 2º e 3º Ciclos do Ensino Básico	€ 1.023.978,15
- Sem Funções Letivas (Psicólogos e refeições/bufetes)	€ 153.839,59

- Acordo de Cooperação Cláusula 2ª - nº 8

- Educação Pré-Escolar	€ 453.097,71
------------------------	--------------

- Acordo de Cooperação Cláusula 4ª - nº 3 - Gestão do Parque Escolar

- 2º e 3º Ciclo	€ 100.000,00
-----------------	--------------

Total € 2.420.921,99

IFAP - Instituto Financiamento da Agricultura e Pescas, IP

- Regime da Fruta Escolar	€ 12.613,70
Total	€ 12.613,70

Total Geral € 6.521.200,37

Evolução da situação económica e financeira

Principais indicadores	2019
Património	€ 98 277 064,28
Ativo líquido total	€ 281 136 482,37
Investimento	€ 18 500 105,55
Resultado líquido do exercício	€ 9 851 776,53
Número de trabalhadores	1 193
Número de consumidores de água	46 905

Balanço e Demonstração de Resultados

Princípios contabilísticos

Todos os registos contabilísticos consubstanciados nas demonstrações financeiras, que compreendem o Balanço a 31 de dezembro de 2019 e a Demonstração de Resultados foram efetuados de forma a cumprir integralmente os princípios contabilísticos fundamentais (entidade contabilística, custo histórico, continuidade, consistência, especialização, prudência, materialidade e não compensação) tendo, no entanto, os serviços constatado a existência de algumas limitações no âmbito da aplicação de alguns princípios contabilísticos, dada a vasta e complexa dimensão da autarquia.

Critérios Valorimétricos

Os critérios valorimétricos utilizados relativamente às rubricas do balanço e da demonstração de resultados são os que constam nas notas ao Balanço e à Demonstração de Resultados.

Procede-se agora à análise dos valores mais significativos que constam nos documentos financeiros, com reporte a 31/12/2019.

Análise do balanço

A leitura do balanço dá-nos a conhecer que:

- ✓ O ativo é de € 281.136.482,37
- ✓ As disponibilidades ascenderam a € 73.500.880,36;
- ✓ As dívidas de terceiros a curto prazo são de € 6.330.194,58;
- ✓ O passivo é de € 37.168.870,39;
- ✓ O património da autarquia corresponde a € 98.277.064,28;
- ✓ As dívidas a terceiros a médio/longo, prazo correspondem à dívida da autarquia a instituições de crédito que assumem o valor de € 7.590.819,77;
- ✓ As dívidas a terceiros a curto prazo assumem o valor de € 9.167.771,90 e
- ✓ O resultado líquido do exercício de 2019 é de € 9.851.776,53.

Análise da demonstração de resultados

O mapa relativo à demonstração de resultados é constituído pelos saldos das contas de resultados que exprimem custos e perdas, proveitos e ganhos.

Os custos e perdas que respeitam à atividade principal da autarquia concorrem para os resultados operacionais, ou seja:

$$\begin{aligned}\text{Resultados Operacionais} &= \text{Proveitos e Ganhos Operacionais} - \text{Custos e Perdas Operacionais} \\ &= € 76.235.395,52 - € 70.381.034,10 \\ &= € 5.854.361,42\end{aligned}$$

Os resultados financeiros apresentam o valor de € 3.063.099,57.

O resultado corrente é a adição do resultado operacional com o resultado financeiro.

$$\begin{aligned}\text{Resultado Corrente} &= \text{Resultados Operacionais} + \text{Resultados Financeiros} \\ &= € 5.854.361,42 + € 3.063.099,57 \\ &= € 8.917.460,99\end{aligned}$$

Temos assim um Resultado Líquido no valor de € 9.851.776,53.

Evolução do endividamento

O município é devedor a 31 de dezembro de 2019 no montante de € 16.758.591,67, encontrando-se a mesma dividida em componentes de curto prazo e de médio e longo prazos.

Apresentando a componente de curto prazo € 1.448.242,40 relativos a empréstimos e € 5.719.590,72 a fornecedores, empreiteiros e ao Estado e € 1.999.938,78 relativos a operações de tesouraria.

A componente de médio e longo prazos apresenta o valor de € 7.590.819,77, relativos a empréstimos.

Apresenta-se de seguida a evolução da dívida de curto, médio e longo prazos:

Evolução da dívida de curto, médio e longo prazos

	2015	2016	2017	2018	2019
	31-dez	31-dez	31-dez	31-dez	31-dez
Dívidas a terceiros curto prazo - Diversos*	1.156.870,38 €	4.247.170,55 €	4.551.662,56 €	4.139.464,70 €	5.621.301,72 €
Dívidas a terceiros curto prazo - FAM				196.578,00 €	98.289,00 €
Dívidas a terceiros M/L Prazo - FAM	2.358.937,16 €	1.965.781,16 €	1.572.625,16 €	98.289,00 €	
Dívidas curto prazo - Empréstimos				2.016.601,17 €	1.448.242,40 €
Dívidas M/L Prazo - Empréstimos	17.566.507,47 €	15.377.374,05 €	13.212.987,44 €	9.039.058,88 €	7.590.819,77 €
Total	21.082.315,01 €	21.590.325,76 €	19.337.275,16 €	15.489.991,75 €	14.758.652,89 €

* sem operações de tesouraria

Da análise do quadro acima verifica-se um decréscimo sucessivo do endividamento desde o ano 2016 até ao ano 2019.

Seguidamente apresenta-se o Limite da dívida total da autarquia para o ano de 2019 de acordo com a Lei nº 73/2013, de 3 de setembro (Regime financeiro das autarquias locais):

Receita corrente cobrada líquida

(euros)

Receita Corrente Líquida 2016 (1)	Receita Corrente Líquida 2017 (2)	Receita Corrente Líquida 2018 (3)	Total (4) = (1)+(2)+(3)	Média da receita corrente líquida (5) = (4) / 3
77.017.450	82.849.138	74.706.051	234.572.639	78.190.880

Limites da dívida total da autarquia para o ano corrente (Lei do regime financeiro das autarquias locais):

Limite da dívida total 2019 (1,5* média da receita corrente cobrada líquida dos últimos 3 anos)
(artº 52º da Lei nº 73/2013)

Limite da dívida total 2019

117.286.319,34

Dívida total da autarquia

(euros)

Limite (1)	Dívida Total						
	Total da dívida a terceiros (2)	Contribuição SM/AM/SEL/Ent. Part (3)	Dívida Total (4)=(2)+(3)	Dívida Total Excluindo Não Orçamentais, capital excepcionado e FAM (5)	Montante em Excesso (6)=(5)-(1), se (5)>(1)	Margem Absoluta (7)=(1)-(5), se (5)<(1)	Margem Utilizável (8)=(7)*20%
117.286.319	01/01/2019						
	17.169.621	422	17.170.044	15.195.547		102.090.772	20.418.154
	31/12/2019						
	16.758.592		16.758.592	14.550.314		102.736.005	20.547.201
	Variação da Dívida %						95,75%
	Variação do Excesso da Dívida %						
	Margem disponível por utilizar						21.063.387

O limite da dívida estabelecido no diploma supracitado foi cumprido com uma margem significativa de diferença, conforme acima demonstrado (ainda não se encontra disponível a informação da AMAL e da AMPV relativamente ao valor da contribuição para SM/AM/SEL/Ent. Participadas), tendo o município margem disponível por utilizar no valor de € 21.063.387.

Indicadores de gestão

Rácios de natureza orçamental

Em proporção com a receita total, as receitas próprias traduzem-se em 95,17% e os impostos locais em 28,89%.

Em proporção com a receita total, as transferências correspondem a 4,83%, o Fundo de Equilíbrio Financeiro e o Fundo Social Municipal a 0,86%.

Em proporção com a despesa total, as despesas de funcionamento correspondem a 68,02%, as despesas com pessoal a 26,05% e a aquisição de bens e serviços a 39,04%.

Os encargos financeiros representam 2,69% do serviço da dívida e os passivos financeiros 97,31% do mesmo indicador.

O investimento global representa 22,72% da despesa total e 90,21% das despesas de capital. O investimento traduz-se na grande fatia (96,48%) do investimento global.

O serviço da dívida representa 11,16% do investimento global (aquisição de bens de capital, transferências capital e ativos financeiros).

O investimento realizado em 2019 corresponde a € 435,27 por eleitor.

As receitas próprias correspondem a 175,80% da despesa total.

O Fundo de Equilíbrio Financeiro e o Fundo Social Municipal traduzem-se em 1,24% da despesa total.

O peso da despesa corrente na receita corrente é de 78,88%.

O peso da despesa de capital na receita de capital é de 2 947,10%.

Rácios de natureza orçamental

Receitas Próprias (%)

INDICADORES		2019
<i>Peso das receitas próprias na Receita Total</i>	<i>Receitas Próprias Receita Total</i>	95,17
<i>Peso das receitas próprias correntes na receita corrente</i>	<i>Receitas Próprias Correntes Receitas Correntes</i>	91,50
<i>Peso dos impostos locais na Receita Total</i>	<i>Impostos Locais Receita Total</i>	28,89
<i>Peso dos impostos locais na receita corrente</i>	<i>Impostos Locais Receitas Correntes</i>	56,26

Transferências (%)

INDICADORES		2019
<i>Peso das transferências na Receita Total</i>	<i>Transferências Receita Total</i>	4,83
<i>Peso dos fundos municipais na Receita Total</i>	<i>FEF + FSM Receita Total</i>	0,86
<i>Peso dos fundos municipais correntes na receita corrente</i>	<i>(FEF + FSM) Correntes Receitas Correntes</i>	1,31
<i>Peso dos fundos municipais de capital na receita de capital</i>	<i>FEF Capital Receitas Capital</i>	40,58
<i>Peso dos fundos comunitários de capital na receita de capital</i>	<i>Fundos Comunitários Capital Receita Capital</i>	0,06

Encargos de Funcionamento (%)		2019
INDICADORES		
<i>Peso das despesas de funcionamento na despesa total</i>	<i>Despesas de Funcionamento Despesa Total</i>	68,02
<i>Peso das despesas de funcionamento na despesa corrente</i>	<i>Despesas de Funcionamento Despesa Corrente</i>	90,92
<i>Peso do pessoal na despesa total</i>	<i>Pessoal Despesa Total</i>	26,05
<i>Peso do pessoal na despesa corrente</i>	<i>Pessoal Despesa Corrente</i>	34,82
<i>Peso da aquisição de bens e serviços na despesa total</i>	<i>Aquisição Bens e Serviços Despesa Total</i>	39,04
<i>Peso da aquisição de bens e serviços na despesa corrente</i>	<i>Aquisição Bens e Serviços Despesa Corrente</i>	52,18
<i>Peso do pessoal na aquisição de bens e serviços</i>	<i>Pessoal Aquisição Bens Serviços</i>	66,74
<i>Peso do pessoal no investimento</i>	<i>Pessoal Investimento</i>	118,84
<i>Peso do pessoal no total do investimento e das transferências de capital</i>	<i>Pessoal Invest. + Transf. Capital</i>	115,85
<i>Peso das despesas de funcionamento no investimento</i>	<i>Despesas Funcionamento Investimento</i>	310,32
<i>Peso das despesas de funcionamento no total do investimento e das transferências de capital</i>	<i>Despesas Funcionamento Invest. + Transf. Capital</i>	302,49
<i>Aquisição de bens e serviços por eleitor</i>	<i>Aquisição de bens e serviços Nº de eleitores</i>	€ 775,13
<i>Despesas de funcionamento por eleitor</i>	<i>Despesas Funcionamento Nº de eleitores</i>	€ 1 350,70

Serviço da dívida (%)		
INDICADORES		2019
<i>Peso do serviço da dívida na despesa total</i>	<i>Serviço da Dívida</i> <i>Despesa Total</i>	2,53
<i>Peso dos encargos financeiros no serviço da dívida</i>	<i>Encargos Financeiros</i> <i>Serviço da Dívida</i>	2,69
<i>Peso dos passivos financeiros no serviço da dívida</i>	<i>Passivos Financeiros</i> <i>Serviço da Dívida</i>	97,31
<i>Peso dos encargos financeiros na despesa corrente</i>	<i>Encargos Financeiros</i> <i>Despesas Correntes</i>	0,09
<i>Peso dos passivos financeiros na despesa de capital</i>	<i>Passivos Financeiros</i> <i>Despesas Capital</i>	9,79

Investimento (%)		
INDICADORES		2019
<i>Peso do investimento global na despesa total</i>	<i>Investimento Global</i> <i>Despesa Total</i>	22,72
<i>Peso do investimento no investimento global</i>	<i>Investimento</i> <i>Investimento Global</i>	96,48
<i>Peso do investimento global na despesa de capital</i>	<i>Investimento Global</i> <i>Despesas Capital</i>	90,21
<i>Peso do serviço da dívida no investimento global</i>	<i>Serviço da Dívida</i> <i>Investimento Global</i>	11,16
<i>Investimento por eleitor</i>	<i>Investimento</i> <i>Nº de eleitores</i>	€ 435,27

Grau de financiamento do investimento (%)

INDICADORES	2019
<i>Peso dos fundos comunitários de capital no investimento autárquico global</i>	<i>Fundos Comunitários Capital Investimento Global</i> 0,35
<i>Peso do investimento global na Receita Total</i>	<i>Investimento Global Receita Total</i> 12,31

Receitas / Despesas (%)

INDICADORES	2019
<i>Peso das receitas próprias na despesa total</i>	<i>Receitas Próprias Despesa Total</i> 175,80
<i>Peso dos fundos municipais na despesa total</i>	<i>FEF + FSM Despesa Total</i> 1,24
<i>Peso dos fundos municipais correntes na despesa corrente</i>	<i>(FEF + FSM) Corrente Despesa Corrente</i> 1,66
<i>Peso dos fundos municipais de capital na despesa de capital</i>	<i>(FEF) Capital Despesa Capital</i> 1,38
<i>Peso do saldo inicial na despesa total</i>	<i>Saldo Inicial Despesa Total</i> 48,10
<i>Peso do pessoal na receita corrente</i>	<i>Pessoal Receita Corrente</i> 27,47
<i>Peso da despesa corrente na receita corrente</i>	<i>Despesa Corrente Receita Corrente</i> 78,88
<i>Peso da despesa capital na receita de capital</i>	<i>Despesa Capital Receita Capital</i> 2 947,10

Rácios económico - financeiros

Estrutura financeira (%)		
INDICADORES		2019
<i>Autonomia financeira</i>	<i>Capital Próprio</i> <i>Ativo Total Líquido</i>	86,78
<i>Grau de cobertura do imobilizado</i>	<i>Capitais Permanentes</i> <i>Imobilizado Líquido</i>	146,84
<i>Liquidez geral</i>	<i>Exist. + Disp. + Dívidas de 3ºs de c/p</i> <i>Passivo Curto Prazo</i>	888,99
<i>Liquidez imediata</i>	<i>Disponibilidades</i> <i>Passivo Curto Prazo</i>	801,73
<i>Liquidez reduzida</i>	<i>Ativo Circulante - Existências</i> <i>Passivo c/p</i>	852,57
<i>Rácio de endividamento</i>	<i>Dívidas a m/l Prazo</i> <i>Património</i>	7,72

De seguida, passa-se à análise dos dados extraídos do Sistema de Contabilidade de Custos.

Contabilidade de Custos

Introdução

A Contabilidade de Custos é o instrumento de gestão que permite um estudo mais aprofundado sobre todos os custos incorridos, permitindo assim um controlo retrospectivo de resultados e uma análise mais racional e fidedigna de todos os gastos. Possibilita assim, a realização de ajustes e a implementação de medidas de uma forma mais objetiva em sede de tomada de decisões na gestão do município.

A base legal da Contabilidade de Custos é o Plano Oficial de Contabilidade das Autarquias Locais (POCAL), aprovado pelo Decreto-Lei n.º 54-A/99, de 22 de fevereiro, que determina a obrigatoriedade da sua implementação “no apuramento dos custos das funções e dos custos subjacentes à fixação de tarifas e preços de bens e serviços”, e a Lei n.º 73/2013, de 3 de setembro, que estabelece o Regime Financeiro das Autarquias Locais e das Entidades Intermunicipais.

Os dados da Contabilidade de Custos são assegurados em parte, por custos obtidos no ano anterior, a partir de outras aplicações informáticas (dados da mão de obra provenientes do Sistema de Gestão de Pessoal) ou dados inseridos manualmente (dados das máquinas e viaturas provenientes do Sistema de Obras e Administração Direta), e por consequência alguns dos dados apresentados apenas repercutirão os valores aproximados.

Para além do trabalho já realizado nos anos anteriores, em que foram prosseguidas as diligências tendentes a concertar os vários intervenientes no processo (com o apoio por parte da AIRC - Associação de Informática da Região Centro, a *software house* deste município), as várias aplicações informáticas já interligadas, propiciaram uma base de trabalho transversal de recolha e tratamento de informação confiável.

À semelhança dos anos anteriores, em 2019 continuaram a ser adotados e aplicados procedimentos e metodologias em plena concertação com os diversos serviços municipais, com o objetivo de se produzir informação pertinente e com elevado rigor e qualidade.

Apesar de 2019 ser o quarto ano de implementação da Contabilidade de Custos no Município de Albufeira, ainda se verificam adversidades ao nível dos mapas a extrair da aplicação informática

Sistema de Contabilidade Autárquica. Desta forma, e embora todo o trabalho de lançamento na Contabilidade de Custos tenha sido efetuado com extremo rigor e coerência, por forma a garantir que a informação extraída seja o mais fidedigna possível, os resultados obtidos em 2019 ainda não contêm uma parte da informação que eventualmente se pretendia, nomeadamente no que se refere à integração de informação a partir do OAD.

As aplicações envolvidas na operacionalização das parametrizações e interligações em todo este sistema são as seguintes:

- SCA – Sistema de Contabilidade Autárquica;
- OAD – Sistema de Obras por Administração Direta;
- GES – Sistema de Gestão de Stocks;
- SIC – Sistema de Inventário e Cadastro Patrimonial e,
- SGP – Sistema de Gestão de Pessoal.

Esta interligação de sistemas e aplicações informáticas, ainda não está em pleno funcionamento e com todas as funcionalidades operacionais, por forma a corresponder a 100% às diversas expectativas e às exigências que a análise da Contabilidade de Custos pressupõe.

Pressupostos

Em 2019, a Contabilidade de Custos do Município de Albufeira assenta nos seguintes pressupostos:

- Cálculo do custo/hora de mão-de-obra – Foi calculado e carregado de forma automática no OAD, através do reporte automático de informação existente no SGP;
- Cálculo do custo/hora das máquinas e viaturas – Foi calculado e carregado de forma automática no OAD, através dos dados relativos ao ano anterior para as máquinas e viaturas já existentes. Relativamente às máquinas e viaturas adquiridas em 2019, o valor foi calculado por parte dos serviços da Divisão de Acessibilidades Viárias e Gestão de Frotas (DAVEGF) e carregado manualmente por parte dos serviços da Divisão Financeira (DF), uma vez que não existiam na aplicação quaisquer dados anteriores;
- Inexistências de empreitadas por administração direta – Todas as empreitadas que respeitem a construções novas, são adjudicadas a entidades externas, pelo que não existe no Município de

Albufeira produção de bens. Todas as intervenções realizadas em obras por serviços do Município de Albufeira são na realidade reparações a bens já existentes, e desta forma, assumem-se como um serviço;

- Todos os custos relativamente a anos anteriores a 2019 foram considerados como Não Incorporáveis na Contabilidade de Custos;
- Inexistência de Folhas de Obra carregadas no OAD, por forma a afetar as horas trabalhadas pelos trabalhadores aos serviços para os quais contribuíram efetivamente. Foram utilizados Centros de Custo para as Divisões e Serviços da autarquia, a fim de poder afetar aos mesmos os montantes oriundos do processamento de vencimentos de forma automática.

No que concerne à mão de obra e às máquinas e viaturas, o facto de a afetação de custos ser de forma automática, e de não existirem folhas de obra carregadas no OAD, não permitiu que se imputassem os custos a todos os serviços a que os mesmos verdadeiramente correspondiam, conforme desejável.

Uma vez que o Plano Oficial de Contabilidade das Autarquias Locais determina que:

- O coeficiente de imputação dos custos indiretos de cada função corresponde à percentagem do total dos respetivos custos diretos no total geral dos custos diretos apurados em todas as funções;
- O coeficiente de imputação dos custos indiretos de cada bem ou serviço corresponde à percentagem do total dos respetivos custos diretos no total dos custos diretos da função em que se enquadram.

E tendo em conta que:

- na maioria das situações em que não é possível classificar um custo como direto, a mesma dizia respeito a serviços inerentes a diversas funções, e como tal ao classificar esse custo como indireto à função, o custo não estaria a ser fielmente repercutido com a percentagem mais aproximada, à função onde deveria ficar realmente repercutido com maior peso. Esta situação poderia levar a distorções nos custos efetivamente apurados para cada serviço e para cada função.
- ao classificar um custo como custo indireto ao bem e serviço, muitas vezes o custo não estaria a ser repercutido o mais fielmente possível e com a percentagem mais aproximada, ao serviço onde o mesmo deveria ficar repercutido com o maior peso. Esta situação poderia levar a distorções nos custos efetivamente apurados para cada serviço.

Ou seja, os Custos Indiretos, são imputados através de coeficientes a partir dos Custos Diretos da Função, permitindo assim uma afetação com as percentagens mais fidedignas.

Numa tentativa de classificar o máximo possível de custos como custos diretos, foram criados na tabela de Bens e Serviços, Centros de Custo com as Divisões, Serviços, Unidades e Departamentos do Município de Albufeira. Foram ainda criadas listas de repartição de custos, para possibilitar uma repartição direta dos custos, o mais fidedigna possível e sem que haja perda de informação.

Numa perspetiva de garantir a melhor qualidade da informação a retirar da Contabilidade de Custos, optou-se pela afetação direta dos custos sempre que possível, o que permitiu garantir o mínimo de situações de afetação de custos de forma indireta aos serviços da autarquia.

Apuramento dos Custos

Cada Serviço poderá conter: Custos Diretos (custos com materiais, custos com mão de obra, custos com máquinas e viaturas, custos com amortizações e outros custos diretos), Custos Indiretos do Serviço e Custos Indiretos da Função.

Considerando que no Município de Albufeira ainda não foi possível trabalhar com Folhas de Obra no OAD, todos os custos relativos a Mão de Obra e a Máquinas e Viaturas tiveram que ser imputados automaticamente à Divisão/Serviço a que pertencem. Desta forma, não é possível aferir custos de Mão de Obra e de Máquinas e Viaturas em todos os Serviços prestados.

Os documentos de Contabilidade de Custos, cujo conteúdo mínimo obrigatório consta no POCAL, são os seguintes:

- Materiais (CC-1)
- Cálculo de custo/hora da mão-de-obra (CC-2)
- Mão-de-obra (CC-3)
- Cálculo de custo/hora de máquinas e viaturas (CC-4)
- Máquinas e viaturas (CC-5)
- Apuramentos de custos indiretos (CC-6)
- Apuramentos de custos de bem ou serviço (CC-7)
- Apuramentos de custos diretos da função (CC-8)
- Apuramentos de custos por função (CC-9)

Apesar de grande parte destes documentos extraídos a partir do SCA não apresentarem a informação desejável, foi possível através do cruzamento de vários mapas extrair informação importante da Contabilidade de Custos.

Importa ainda referir que à semelhança de 2016, 2017 e 2018, a maior parte dos mencionados documentos retirados a partir da aplicação SCA, continuam a apresentar bastantes incorreções e dimensões incomportavelmente elevadas para serem apostos ao presente relatório, pelo que se passa a resumir e a evidenciar os dados que se afiguram mais relevantes.

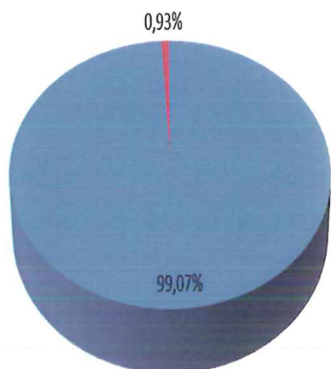
Após verificação dos documentos acima descritos, e de ter sido efetuada a reconciliação destes com os balancetes e relatórios disponíveis na aplicação SCA, foi possível concretizar uma análise dos custos apurados por Função relativamente ao ano de 2019, o qual tendo por base os valores já apurados em 2017 e 2018, resultou na análise que seguidamente se apresenta.

➤ **Custos Diretos e Indiretos a Bens e Serviços e Funções**

Os custos diretos são custos que são diretamente afetados aos Bens e Serviços fornecidos pelo Município de Albufeira. Os custos diretos atingiram em 2019 o valor de € 77.059.112,76. Os custos indiretos são custos que são afetados a um determinado Bem ou Serviço de forma indireta, ou seja, são repartidos automaticamente (através de uma ferramenta que existe na aplicação SCA), pelos Bens e Serviços ou pela Função a que respeitam, tendo em conta o peso que os Custos Diretos dos Bens e Serviços ou das Funções têm nos Custos Totais Diretos. Os Custos Indiretos atingem em 2019 o valor de € 141.979,43. Os Custos Totais lançados na Contabilidade de Custos em 2019 atingiram o valor de € 77.201.092,19, um valor superior ao valor de € 64.201.116,18, lançado em 2018 e ao valor de € 61.689.366,54 lançado em 2017.

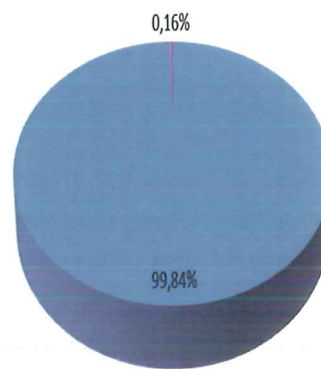
Relativamente aos Custos Diretos e Indiretos, verifica-se que o Município de Albufeira em 2019 apresenta 99,82% dos custos, lançados diretamente a bens e serviços, tendo sido lançados indiretamente a bens e serviços, apenas 0,18%. Uma vez que as ferramentas disponíveis e os pressupostos se mantiveram, não é de estranhar que os valores sejam muito similares aos valores do ano de 2018 e 2017.

CUSTOS DIRETOS E INDIRETOS - 2017



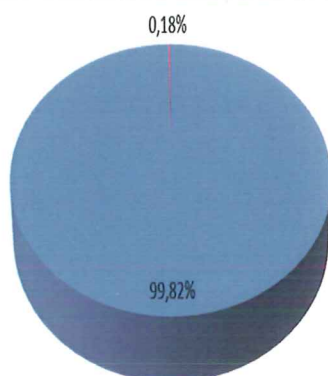
■ TOTAL DE CUSTOS DIRETOS ■ CUSTOS INDIRETOS

CUSTOS DIRETOS E INDIRETOS - 2018



■ CUSTOS DIRETOS ■ CUSTOS INDIRETOS

CUSTOS DIRETOS E INDIRETOS - 2019



■ CUSTOS DIRETOS ■ CUSTOS INDIRETOS

Funções

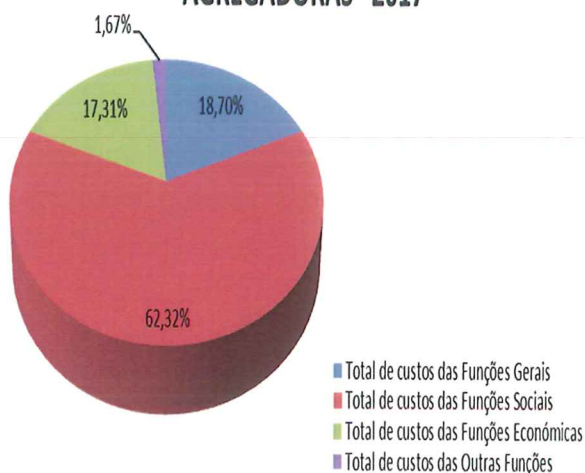
➤ Custos Totais por Funções Agregadoras

A análise efetuada através da contabilidade analítica por centro de custos permite identificar a repartição dos custos referentes às várias funções agregadoras: Funções Gerais, Funções Sociais, Funções Económicas e Outras Funções.

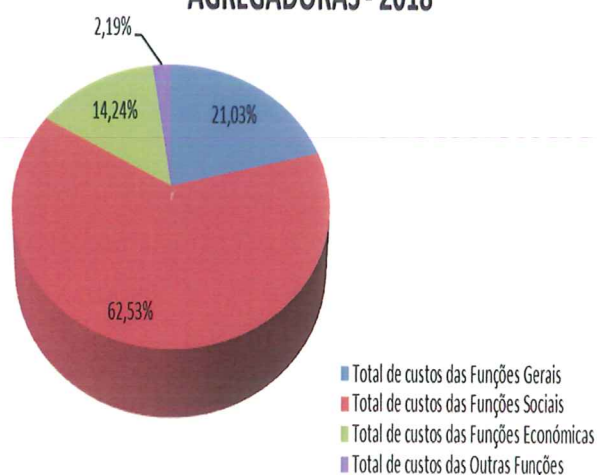
Relativamente aos custos totais por funções, é possível verificar que as funções sociais representam a maior parte dos custos totais realizados no Município de Albufeira, atingindo os mesmos 62,00% em 2019, sendo que as Funções Gerais absorvem 21,76% e as Funções Económicas absorvem 13,85% dos

mesmos. Verificou-se no entanto que ao longo dos últimos anos o peso das Funções Sociais no total de custos do Município de Albufeira não tem grandes oscilações, mantendo-se próximo aos 62%. Relativamente às Funções Gerais, as mesmas têm vindo a registar ligeiros acréscimos no peso dos custos totais ao longo dos últimos anos, passando de 18,70% em 2017, para 21,03% em 2018 e para 21,76% em 2019. Em contrapartida as Funções Económicas têm vindo a registar sucessivos decréscimos no peso que ocupam nos custos totais do Município de Albufeira, passando de 17,31% em 2017, para 14,24% em 2018 e para 13,85% em 2019.

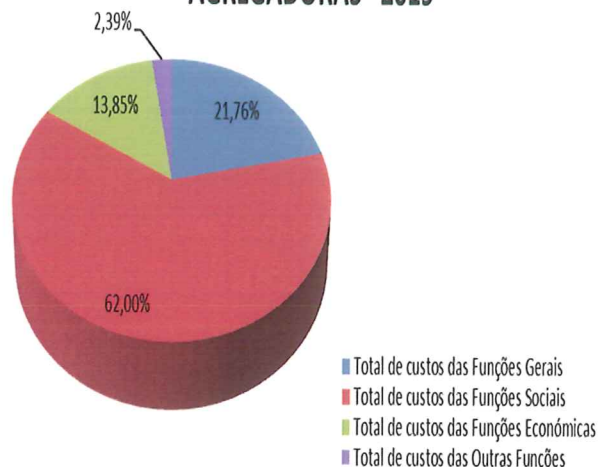
**CUSTOS TOTAIS POR FUNÇÕES
AGREGADORAS - 2017**



**CUSTOS TOTAIS POR FUNÇÕES
AGREGADORAS - 2018**



**CUSTOS TOTAIS POR FUNÇÕES
AGREGADORAS - 2019**

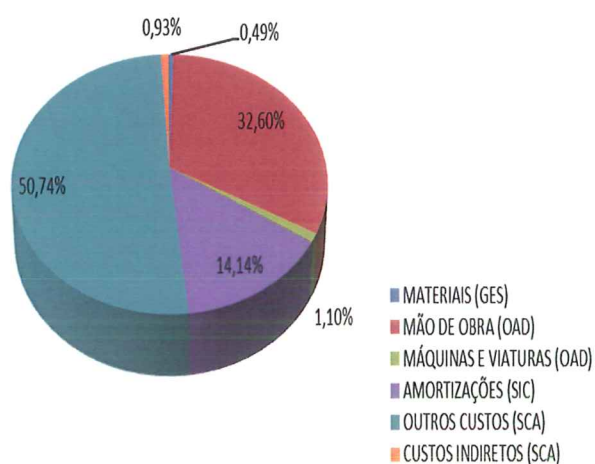


➤ **Custos Totais por Tipo de Custo**

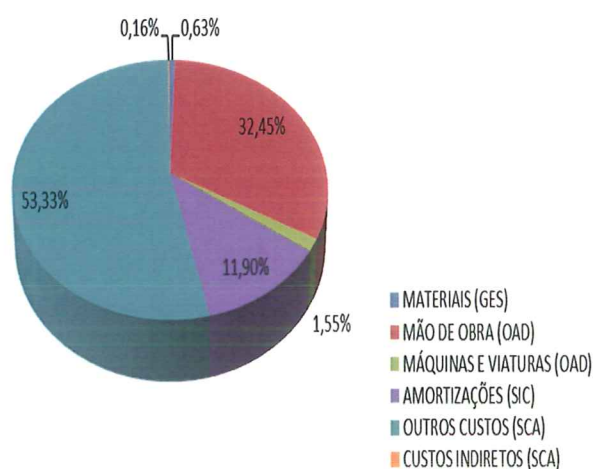
Dentro dos Custos Diretos existem os seguintes tipos de custo: custos de materiais, custos de mão de obra, custos de máquinas e viaturas, custos de amortizações e outros custos diretos.

Os outros custos diretos representam em 2019 cerca de 49,88% dos custos totais, seguindo-se os custos com a mão-de-obra com 37,34% e os custos com as amortizações com 11,11%. Os custos com máquinas e viaturas (não incluindo as amortizações das mesmas) atingem apenas 0,92%, e os custos com materiais apenas 0,57% dos custos totais. Os valores relativos custos com materiais, máquinas e viaturas e amortizações não registaram alterações significativas relativamente aos valores que apresentaram em 2017 e 2018. No entanto a mão de obra registou um aumento de 2018 para 2019, passando de 32,45% para 37,34% dos Custos Totais Diretos registados na Contabilidade de Custos.

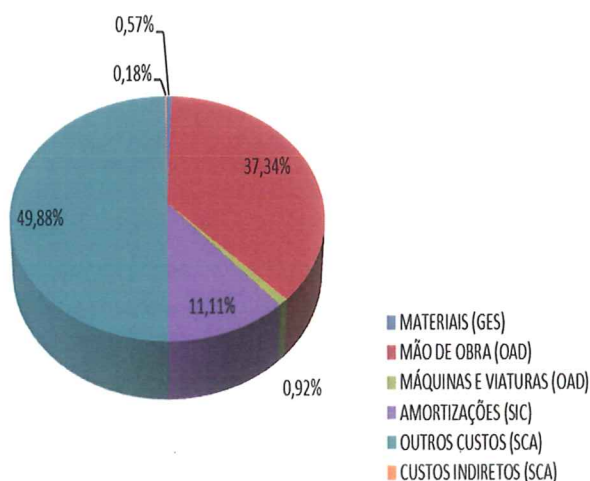
CUSTOS TOTAIS POR TIPO DE CUSTO - 2017



CUSTOS TOTAIS POR TIPO DE CUSTO - 2018



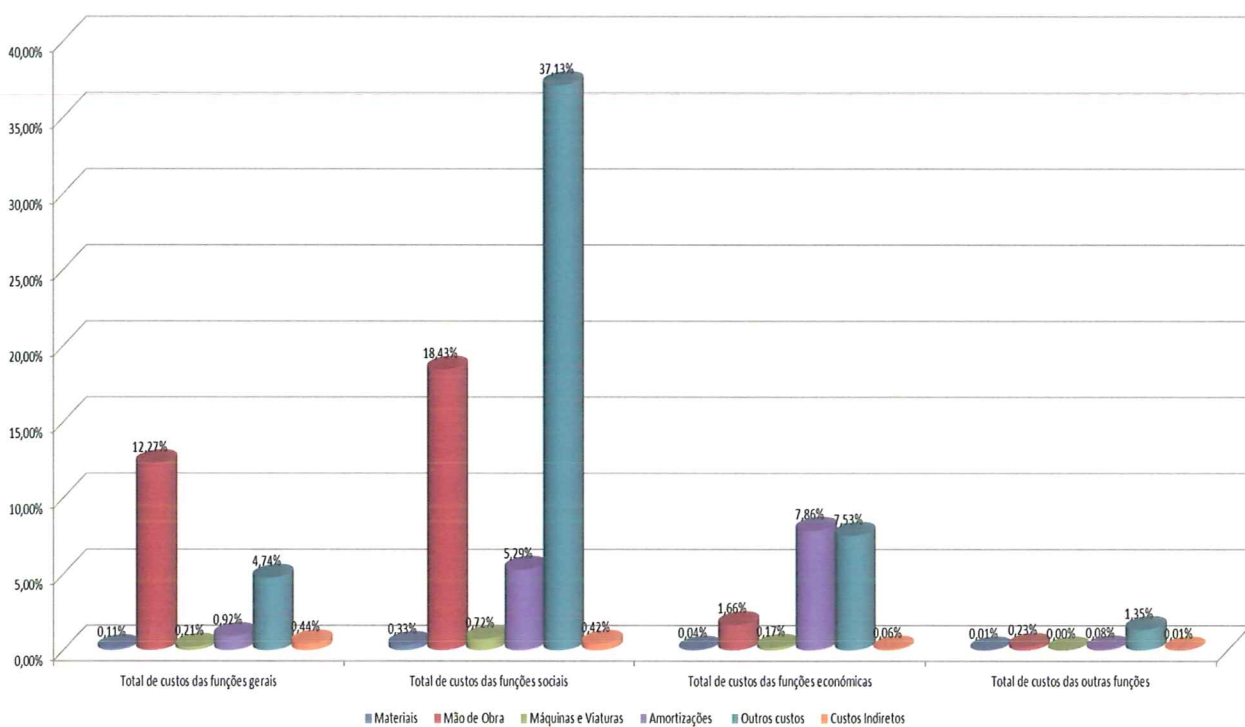
CUSTOS TOTAIS POR TIPO DE CUSTO - 2019



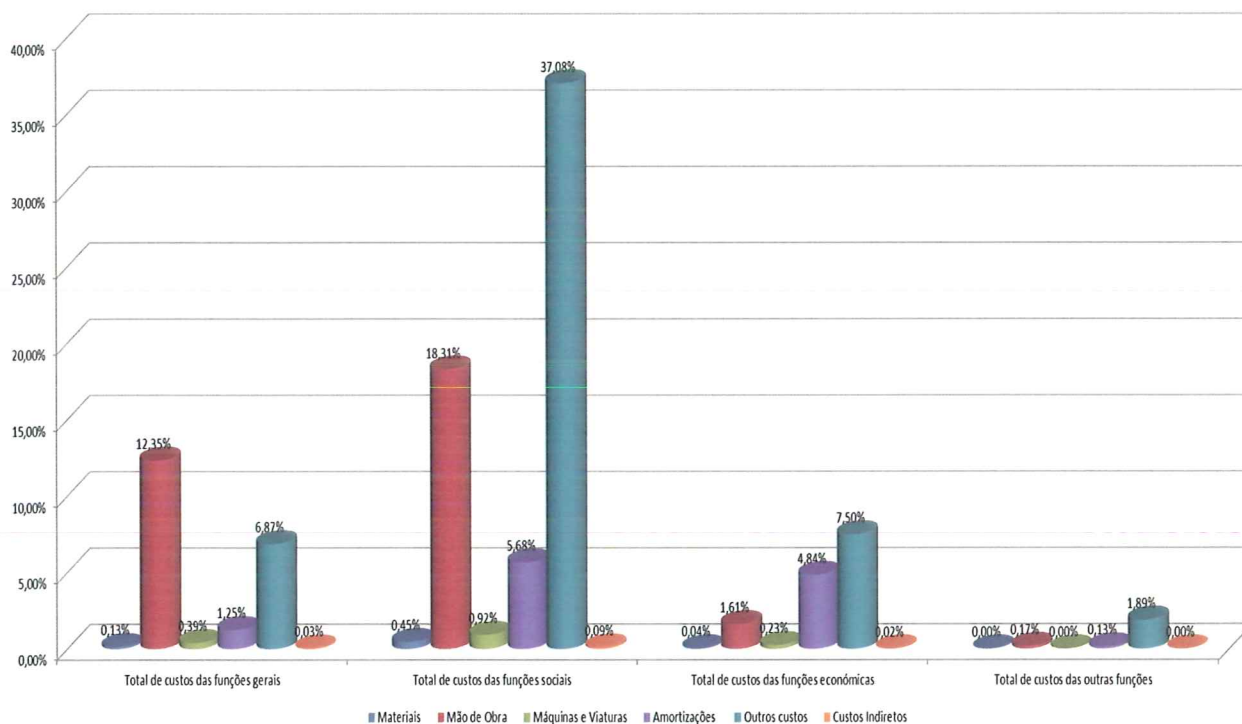
➤ **Peso dos vários Tipos de Custo por Funções**

Ao individualizar a função por tipo de custo, pode observar-se que, à semelhança de 2017 e 2018, o peso que cada tipo de custo tem sobre o total dos custos em 2019 não varia muito. As Funções Sociais em 2019 (tal como em 2017 e 2018) também detêm o maior peso, quer nos outros custos (36,38%), quer na mão de obra (19,71%). As Funções Gerais em 2019, tal como em 2017 e 2018, mantêm o maior peso em Mão de Obra (15,64%). O tipo de custo que tem maior peso nas Funções Económicas em 2019 é os outros custos atingindo os 9% do total dos custos.

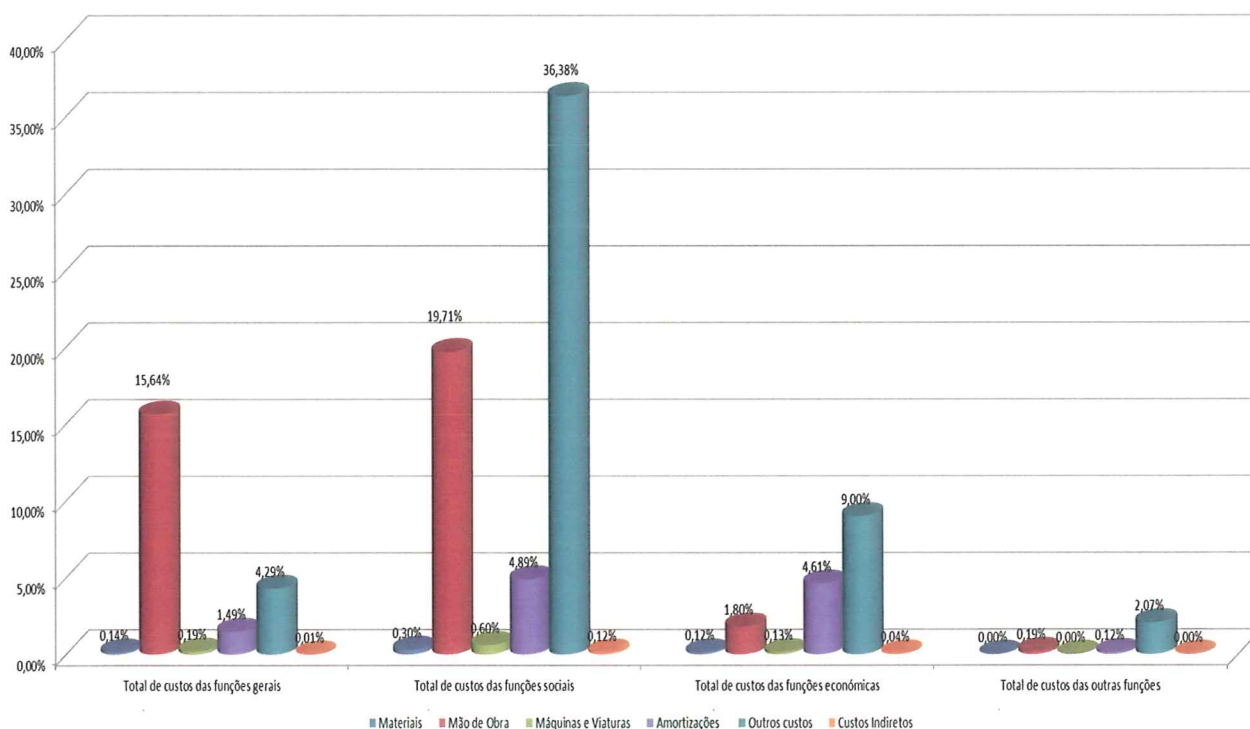
CUSTOS TOTAIS POR TIPO DE CUSTO E FUNÇÃO - 2017



CUSTOS TOTAIS POR TIPO DE CUSTO E FUNÇÃO - 2018

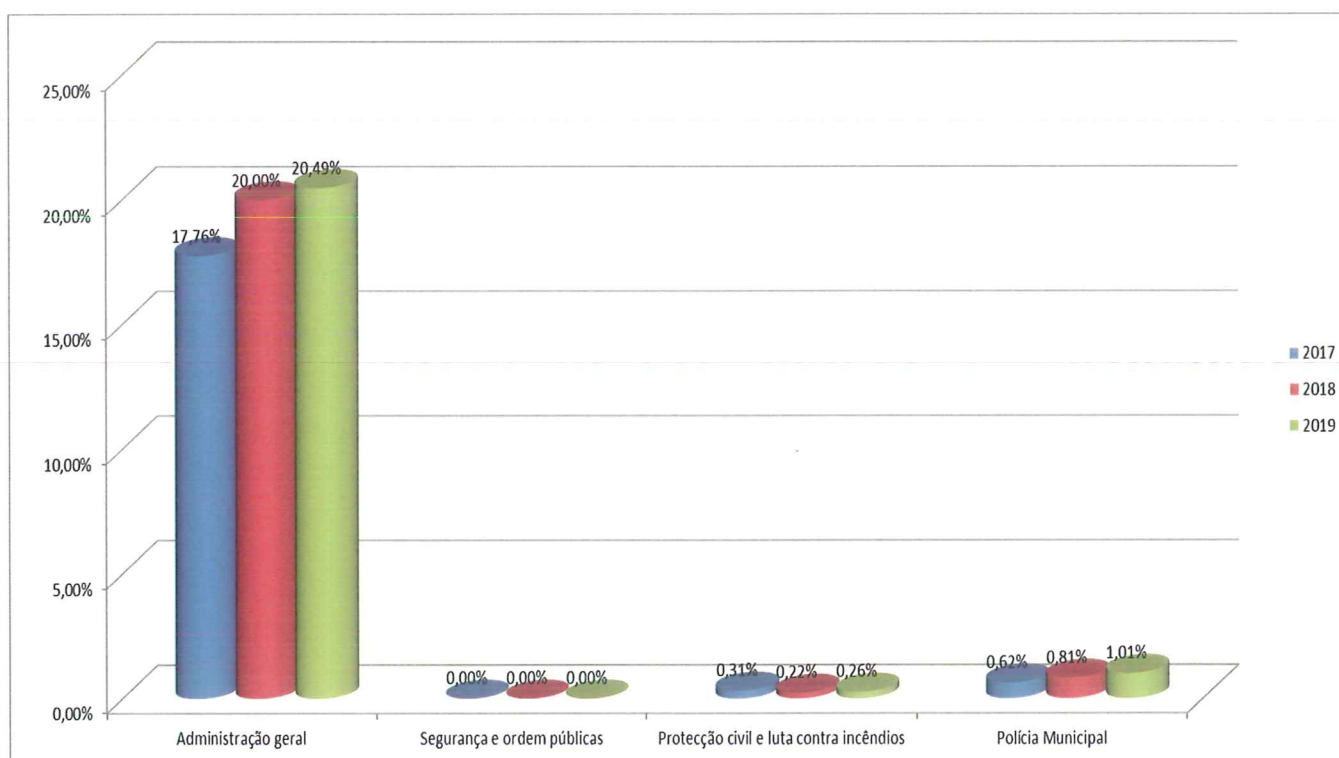


CUSTOS TOTAIS POR TIPO DE CUSTO E FUNÇÃO - 2019



➤ Custos das Funções Gerais

Ao fazer uma análise mais restrita dos custos, apenas ao nível individual de cada função verifica-se que, a função que mais se destaca dentro da função agrupadora Funções Gerais é a Administração Geral, com um peso de 20,49% dos Custos Totais. As restantes Funções Gerais não registaram valores expressivos de custos, tal como em 2017 e 2018.



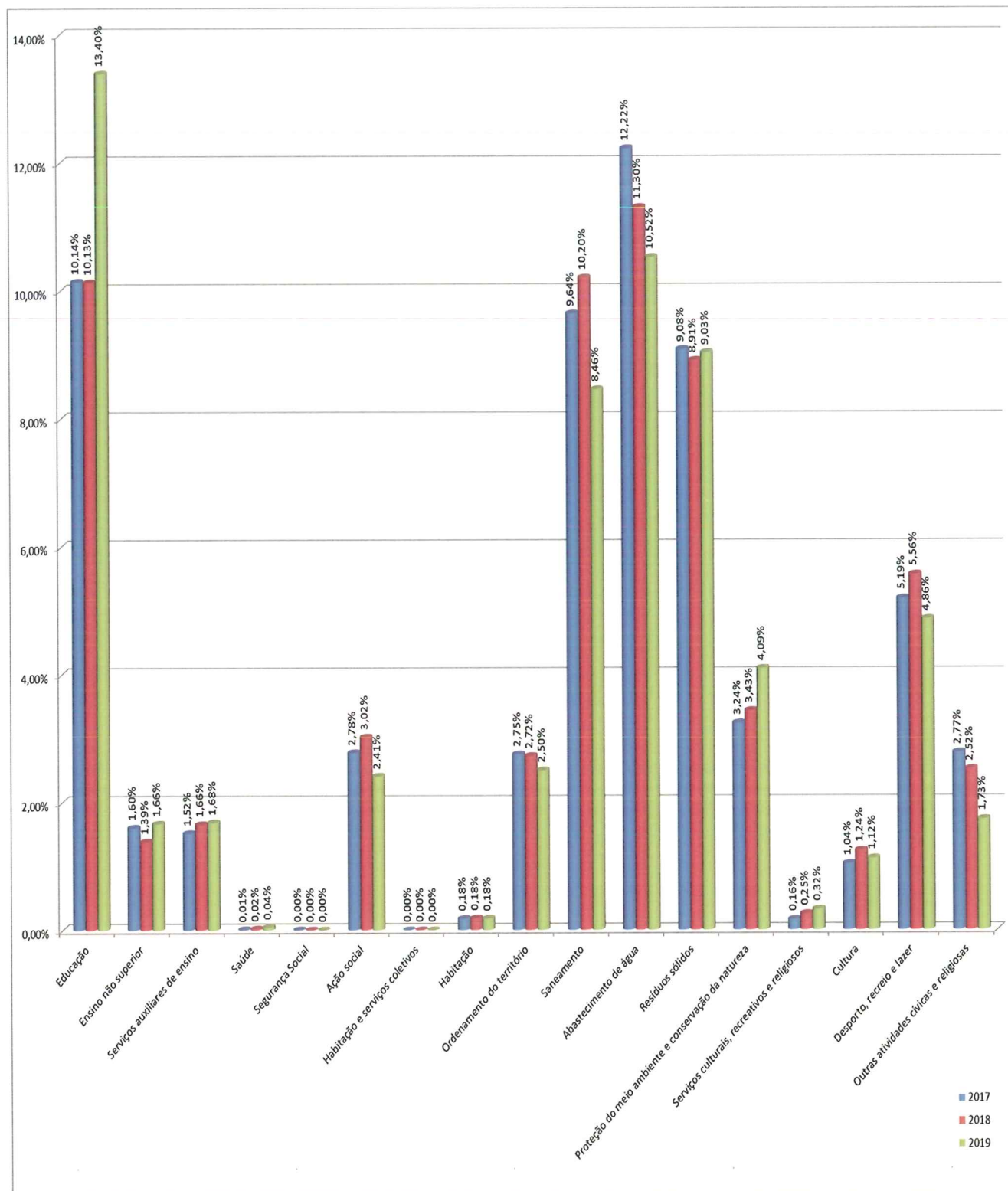
➤ Custos das Funções Sociais

Ao ser efetuada a discriminação pelas várias funções dentro da função agrupadora Funções Sociais, (que representa 62% dos custos totais em 2019), as funções que se apresentam com maior peso nos Custos Totais em 2019 são: Educação com 13,40%, Abastecimento de Água com 10,52%, Resíduos Sólidos com 9,03% e Saneamento com 8,46%.

Registaram-se de 2018 para 2019 ligeiras reduções nos custos referentes a Abastecimento de Água (0,78%), Atividades Cívicas e Religiosas (0,79%) e Saneamento (1,74%), valores que não são expressivos, uma vez que essa redução pode resultar do acréscimo de custos lançados na contabilidade (acréscimo de cerca de 1,20%).

De 2018 para 2019 registaram-se também alguns aumentos nos custos, nomeadamente em Educação (1,66%) e Proteção do Meio Ambiente e Conservação da Natureza (0,66%).

É de salientar que os custos com Proteção do Meio Ambiente e Conservação da Natureza, Serviços Auxiliares de Ensino e Saúde mantêm uma tendência de crescimento desde 2017.

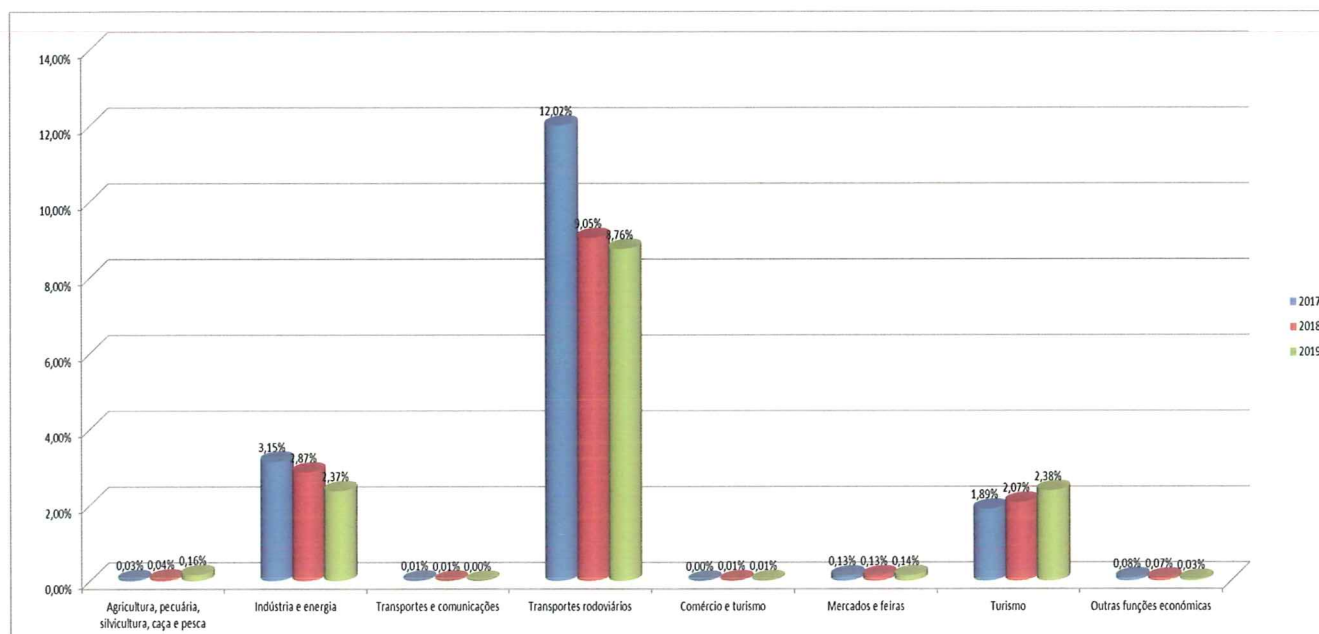


➤ Custos das Funções Económicas

No que concerne às Funções Económicas, a função que absorve maior peso, no ano de 2019, nos custos totais é a função Transportes Rodoviários com 8,76%, seguindo-se o Turismo com 2,38% e a Indústria e energia com 2,37%.

Quando comparadas com os valores que apresentavam em 2018, não se registam alterações significativas nas Funções Económicas.

Verificando a evolução dos custos das funções económicas desde 2017, a função Indústria e energia e a função Transportes Rodoviários registaram uma tendência decrescente nos custos, enquanto as funções Turismo e Agricultura, Pecuária, Silvicultura, Caça e Pesca, têm vindo a registar aumentos graduais nos custos, conforme se pode verificar no gráfico seguidamente apresentado.



➤ Custos Totais Apurados por Funções

O quadro resumo que se apresenta em seguida resume a repartição de custos por funções no Município de Albufeira. Este quadro apresenta duas componentes de custos que somadas perfazem o custo total de cada função: uma componente inclui a totalidade dos custos diretos, nomeadamente: materiais, mão-de-obra direta, máquinas e viaturas e outros custos diretos, e outra componente que inclui o montante de custos indiretos imputados a cada bem e serviço e a cada função (estes últimos calculados com base no peso dos custos diretos de cada bem e serviço).

QUADRO RESUMO DOS CUSTOS APURADOS POR FUNÇÃO NO EXERCÍCIO ECONÓMICO DE 2019

CLASSIFICAÇÃO FUNCIONAL		CUSTOS DIRETOS A BENS E SERVIÇOS						CUSTOS INDIRETOS A FUNÇÕES	CUSTOS TOTAIS	%
		MATERIAIS (G&S)	MÃO DE OBRA (OAD)	MÁQUINAS E VIATURAS (OAD)	AMORTIZAÇÕES (SIC)	OUTROS CUSTOS (SCA)	TOTAL DE CUSTOS DIRETOS			
CÓDIGO	DISCRIÇÃO	VALOR	VALOR	VALOR	VALOR	VALOR	VALOR	VALOR	VALOR	
1	Funções gerais									
1.1	Serviços gerais da administração pública									
1.1.1	* Administração geral	105 558,63	11 253 562,36	135 570,64	1 125 421,79	3 183 125,32	15 803 238,74	11 557,10	15 814 795,84	20,49%
1.2.0	* Segurança e ordem públicas	0,00	0,00	0,00	0,00	150,00	150,00	0,01	150,01	0,00%
1.2.1	* Protecção civil e luta contra incêndios	441,45	150 180,17	4 528,06	23 428,22	20 799,02	199 376,92	95,62	199 472,54	0,26%
1.2.2	* Polícia Municipal	807,81	669 474,96	3 089,94	2 675,28	109 089,66	785 137,65	183,04	785 320,69	1,01%
	Total funções gerais	106 807,89	12 073 217,49	143 188,64	1 151 525,29	3 313 164,00	16 787 903,31	11 835,77	16 799 739,08	21,76%
2	Funções Sociais									
2.1.0	* Educação	6 964,11	9 330 232,30	23 538,74	72 516,42	907 678,66	10 340 930,23	1 561,62	10 342 491,85	13,40%
2.1.1	* Ensino não superior	20 629,50	0,00	0,00	423 493,35	828 579,70	1 272 702,55	4 790,63	1 277 493,18	1,66%
2.1.2	* Serviços auxiliares de ensino	2 396,44	0,00	0,00	84 891,44	1 206 408,35	1 293 696,23	6 245,73	1 299 941,96	1,68%
2.2.0	* Saúde	0,00	0,00	0,00	0,00	33 139,94	33 139,94	96,96	33 236,90	0,04%
2.3.1	* Segurança Social	0,00	0,00	0,00	750,00	58,48	808,48	3,79	812,27	0,00%
2.3.2	* Ação social	1 731,66	815 460,30	4 633,70	48 235,51	978 572,73	1 848 633,90	9 128,31	1 857 762,21	2,41%
2.4.0	* Habitação e serviços coletivos	0,00	0,00	0,00	0,00	0,00	0,00	0,00	0,00	0,00%
2.4.1	* Habitação	3 500,03	0,00	0,00	67 127,96	67 329,12	137 957,11	778,84	138 735,95	0,18%
2.4.2	* Ordenamento do território	6 554,60	1 409 537,43	8 842,29	251 751,12	250 627,81	1 927 313,25	2 244,32	1 929 557,57	2,50%
2.4.3	* Saneamento	26 766,42	793 126,15	74 405,93	807 313,44	4 812 781,04	6 514 392,98	14 017,22	6 528 410,20	8,46%
2.4.4	* Abastecimento de água	65 369,16	898 918,62	40 573,78	664 758,70	6 436 150,64	8 105 770,90	16 897,76	8 122 668,66	10,52%
2.4.5	* Resíduos sólidos	0,00	0,00	0,00	21 442,57	6 936 926,15	6 958 368,72	12 863,59	6 971 232,31	9,03%
2.4.6	* Protecção do meio ambiente e conservação da natureza	53 017,59	1 865 466,95	284 547,71	302 795,64	651 094,45	3 156 922,34	2 355,04	3 159 277,38	4,09%
2.5.0	* Serviços culturais, recreativos e religiosos	444,86	0,00	0,00	12 877,59	234 151,77	247 474,22	388,07	247 862,29	0,32%
2.5.1	* Cultura	5 107,82	0,00	0,00	94 850,29	761 013,08	860 971,19	4 273,56	865 244,75	1,12%
2.5.2	* Desporto, recreio e lazer	41 668,95	0,00	26 264,72	910 103,42	2 765 306,06	3 743 343,15	12 459,13	3 755 802,28	4,86%
2.5.3	* Outras atividades cívicas e religiosas	24,60	103 240,22	0,00	14 660,27	1 214 546,73	1 332 471,82	2 406,42	1 334 878,24	1,73%
	Total funções sociais	234 175,74	15 215 981,97	462 806,87	3 777 567,72	28 084 364,71	47 774 897,01	90 510,99	47 865 408,00	62,00%
3	Funções Económicas									
3.1.0	* Agricultura, pecuária, silvicultura, caça e pesca	0,00	0,00	0,00	11 052,55	110 052,67	121 105,22	221,51	121 326,73	0,16%
3.2.0	* Indústria e energia	2 133,15	35 502,05	0,00	197 229,50	1 587 791,64	1 822 656,34	6 648,97	1 829 305,31	2,37%
3.3.0	* Transportes e comunicações	0,00	0,00	0,00	4 306,44	410,43	4 716,87	22,01	4 738,88	0,00%
3.3.1	* Transportes rodoviários	82 356,72	1 356 043,78	97 942,86	3 298 908,13	1 903 798,65	6 739 050,14	24 067,45	6 763 117,59	8,76%
3.4.0	* Comércio e turismo	0,00	0,00	0,00	0,00	4 742,98	4 742,98	26,00	4 768,98	0,01%
3.4.1	* Mercados e feiras	9 593,24	0,00	0,00	20 595,94	80 307,25	110 496,43	246,58	110 743,01	0,14%
3.4.2	* Turismo	1 430,43	0,00	0,00	23 074,22	1 807 475,75	1 831 980,40	4 448,91	1 836 429,31	2,38%
3.5	* Outras funções económicas	12,23	0,00	0,00	0,00	23 374,64	23 386,87	136,37	23 523,24	0,03%
	Total funções económicas	95 525,77	1 391 545,83	97 942,86	3 555 166,78	5 517 954,01	10 658 135,25	35 817,80	10 693 953,05	13,85%
4	Outras funções									
4.2.0	* Transferências entre administrações	730,41	147 133,76	1 660,12	0,00	1 161 790,14	1 311 314,43	1 688,38	1 313 002,81	1,70%
4.3.0	* Diversas não especificadas	324,56	0,00	0,00	93 997,47	432 540,73	526 862,76	2 126,49	528 989,25	0,69%
	Total outras funções	1 054,97	147 133,76	1 660,12	93 997,47	1 594 330,87	1 838 177,19	3 814,87	1 841 992,06	2,39%
	Total geral	437 564,37	28 827 879,05	705 598,49	8 578 257,26	38 509 813,59	77 059 112,76	141 979,43	77 201 092,19	100,00%

Bens e Serviços

Para melhor observação da composição dos custos foi elaborada uma tabela de Bens e Serviços, na qual foram tipificados 728 Centros de Custo relativos a diferentes serviços e atividades executadas pelo Município de Albufeira. A distribuição e afetação de custos a estes serviços levaram a que no final de 2019 se pudesse observar quais os custos mais expressivos não só na atividade global, mas também dentro de cada área de atuação do Município de Albufeira.

No entanto, os custos da maioria destes serviços não incluem a mão-de-obra dos funcionários do Município afetos às várias unidades orgânicas, uma vez que ainda não existe preenchimento de folhas de obra em OAD, como tal os custos relativos a mão-de-obra apenas são repercutidos na unidade ou divisão a que respeitam.

Tendo em conta que as percentagens calculadas sobre os custos totais, num universo de mais de 600 serviços são muito baixas e não permitem estabelecer comparações, a análise que se segue é efetuada maioritariamente em termos dos custos absolutos que foram apurados.

➤ Custos Totais por Centros de Custo

Em termos de custos totais, há que destacar aqueles serviços que têm maior peso, sendo que a Recolha de resíduos sólidos atinge o valor maior, € 6.893.359,56 (8,93% dos custos totais), seguindo-se as Águas de abastecimento com € 6.302.228,87 (8,16% dos custos totais), o Tratamento de águas residuais com € 4.397.912,44 (5,70% dos custos totais) e a Conservação e manutenção de vias, arruamentos e caminhos com € 3.328.280,33 (4,31% dos custos totais), conforme verificado no quadro e gráfico seguintes.

Centros de Custo	Custo Total	Custo Total	Custo Total
	2017	2018	2019
Recolha de Resíduos Sólidos	5 474 269,23	5 641 650,89	6 893 359,56
Águas de Abastecimento	5 920 103,81	5 612 006,06	6 302 228,87
Tratamento de águas residuais	4 231 929,06	4 407 217,72	4 397 912,44
Conserv. e manut. de vias, arruamentos e caminhos	4 477 913,31	2 809 903,05	3 328 280,33
Iluminação Pública	1 817 100,90	1 708 829,05	1 684 084,06
Transportes Urbanos - Giro	1 533 945,25	1 564 724,19	1 513 335,21
Festa de Fim de Ano	329 633,51	242 316,16	889 791,89
Piscinas Municipais	689 323,10	715 053,64	792 517,35
C.F. - Ass. Human. Bombeiros Voluntários Albufeira	1 103 253,94	947 435,77	729 525,54
IMT - Encargos de liquidação e cobrança	510 118,79	382 296,60	483 549,71
Remodelação da rede de Águas Residuais	493 031,85	489 352,81	478 877,65
IMI - Encargos de liquidação e cobrança	456 307,97	498 095,04	456 709,15
Outros eventos e comemorações	234 909,22	381 196,64	405 760,52
Manutenção de Espaços Verdes	102 210,15	243 670,27	376 076,71
Estações Elevatórias de Águas Residuais	253 835,52	458 431,41	362 875,71
Despesas com processos em Tribunal	220 009,11	2 275 616,21	355 211,11
Comemorações de Natal	191 089,84	363 870,63	312 882,72
C.F. - Santa Casa da Misericórdia de Albufeira	141 099,39	264 246,19	268 016,37
Remodelação da rede de Água	199 499,14	244 165,84	263 438,93
Reservatórios de Água	268 482,52	267 071,65	262 028,71
Transportes Escolares - Serviço externo	211 651,85	255 839,64	261 735,66
Subsídio ao Arrendamento	245 209,40	255 506,97	250 769,07

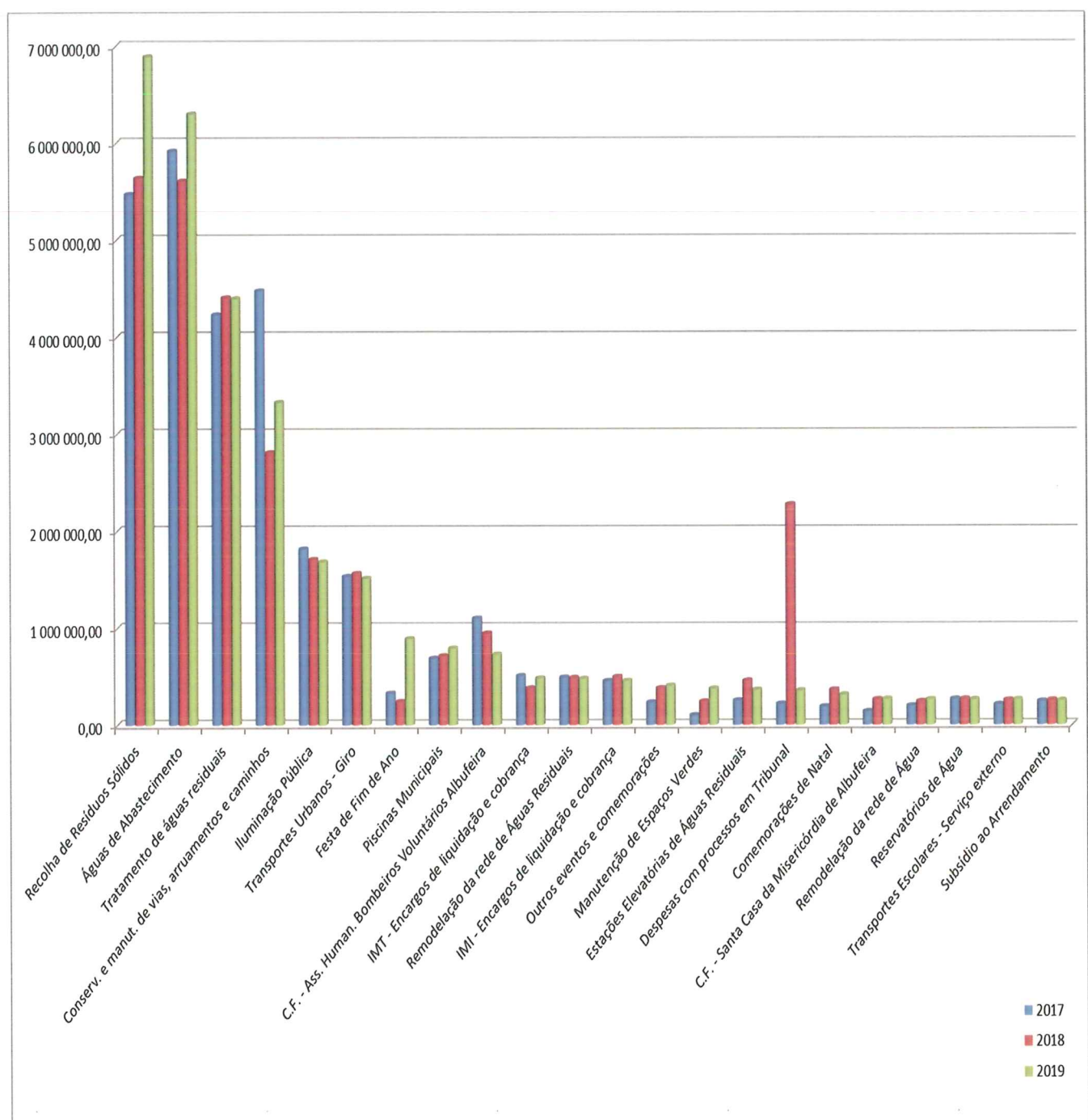
Ao ter em conta as diferenças registadas de 2018 para 2019, nota-se que os centros de custo que tiveram maior variação absoluta positiva foram as Águas de Abastecimento (€ 690.222,81), a Festa de Fim de Ano (€ 647.475,73) e a Conservação e manutenção de vias, arruamentos e caminhos (€ 518.377,28).

Em termos de variações negativas de 2018 para 2019, as que registaram maiores valores foram as Despesas com processos em tribunal (€ 1.920.405,10) e as Comparticipações financeiras para a Associação Humanitária dos Bombeiros Voluntários de Albufeira (€ 217.910,23). Tendo em conta que estas comparticipações para a Associação Humanitária dos Bombeiros Voluntários de Albufeira têm por base a Taxa Municipal de Proteção Civil cobrada, e uma vez que a mesma deixou de ser cobrada nas faturas da água desde julho de 2019, este valor tenderá a decrescer sucessivamente nos próximos anos.

Ao apreciar a evolução dos custos dos serviços desde o ano de 2017, verifica-se que os serviços que apresentam uma tendência de crescimento de custos são a Recolha de recursos sólidos, a Manutenção de espaços verdes e as Piscinas municipais.

Quanto à evolução negativa de custos desde o ano de 2017, verifica-se que os serviços que apresentam uma tendência de decréscimo de custos são as Comparticipações financeiras para a Associação Humanitária dos Bombeiros Voluntários de Albufeira e a Iluminação pública.

CUSTOS TOTAIS POR CENTRO DE CUSTO



➤ **Custos com Mão de Obra**

No que concerne à Mão de Obra, é possível verificar que a divisão que tem mais peso é a Divisão de Educação com um total de € 9.445.926,18 (12,24% dos custos totais), seguindo-se a Divisão de Acessibilidades Viárias e Gestão de Frotas com € 2.170.680,18 (2,81% dos custos totais) e a Divisão de Atendimento, Informática e Modernização Administrativa com € 2.121.424,53 (2,75% dos custos totais).

Centros de Custo	Custo Total	Custo Total	Custo Total
	2017	2018	2019
Divisão de Educação	5 936 478,84	6 269 860,61	9 445 926,18
Divisão de Acessibilidades Viárias e Gestão de Frotas	1 226 875,50	1 234 693,17	2 170 680,18
Divisão de Atendim., Informát. e Modernização Adm.	990 807,15	1 079 377,24	2 121 424,53
Divisão de Turismo, Des. Económico e Cultural	1 383 507,99	1 420 648,88	2 053 298,12
Divisão de Águas e Saneamento	1 260 561,96	1 350 596,25	2 047 138,82
Divisão de Higiene Urbana e Espaços Verdes	1 437 266,25	1 398 602,02	1 441 285,59
Divisão de Edifícios e Equipamentos Municipais	798 608,31	821 537,38	1 044 827,48
Divisão de Desporto e Juventude	699 493,27	778 931,74	1 036 210,58
Divisão de Ação Social	1 031 642,90	1 025 133,09	823 511,79
Unidade de Ambiente	0,00	0,00	818 478,50
Divisão de Polícia Municipal e Vigilância	360 109,26	443 711,77	721 255,19
Divisão Financeira	418 345,88	452 253,58	679 763,17
Divisão de Gestão Urbanística	806 813,41	710 738,67	678 649,11
Divisão de Fiscalização e Vistorias	129 890,02	169 507,75	593 526,84
Divisão de Contratação Pública e Gest. Patrimonial	363 478,98	408 186,70	585 630,24
Câmara Municipal	235 153,04	187 497,80	585 121,99
Divisão de Recursos Humanos	325 245,74	387 674,40	540 249,04
Divisão de Comunic, Rel.Públicas e Rel.Internacionais	275 818,98	307 994,68	535 032,55
Unidade de Saúde e Segurança no Trabalho	109 118,07	179 544,24	534 599,93
Divisão de Receção e Exped. de Obras Particulares	413 050,16	416 789,63	434 764,76
Serviço de Apoio à Presidência e Vereadores	324 477,53	352 732,49	402 935,36
Divisão Jurídica e de Contencioso	301 284,22	276 356,45	348 457,79
Divisão de Planeamento e Reabilitação Urbana	130 954,76	86 958,18	266 119,00
Divisão de Proced. Urbaníst. e de Apoio ao Invest.	0,00	0,00	247 515,73
Unidade de Auditoria, Qualidade e Formação	111 406,35	99 309,51	208 860,77
Divisão de Estudos e Projectos	0,00	0,00	184 310,64
Serviço Municipal de Proteção Civil	169 430,49	135 733,75	177 643,59
Serviço Municipal de Veterinária	97 088,28	105 991,42	172 480,17
Comuns ao Departamento de Gestão e Finanças	115 280,07	131 144,30	148 385,44
Apoio - Centro Paroquial de Paderne	70 871,18	69 074,61	132 225,65
Apoio - Coop. Consumo Assoc. Trabalhadores da CMA	154 164,42	171 349,83	121 874,28
Unidade de Gestão de Esp. Exteriores e Mob. Urbano	0,00	0,00	100369,95
Comuns ao Departamento de Desenvolvimento Económico, Social e Cultural	51 764,07	62 364,33	89 916,56
Comuns ao Departamento de Infraestruturas e Serviços Urbanos	74 892,00	64 674,15	85 888,24
Comuns ao Departamento de Planeamento e Gestão Urbanística	51 764,07	59 009,95	82 144,95
Comuns ao Departamento de Projectos e Edifícios Municipais	0,00	0,00	62 994,51
Assembleia Municipal	81 135,73	34 799,55	62 262,28
Apoio - Freguesia da Guia	28 717,86	26 916,23	43 975,09
Apoio - Freguesia de Ferreiras	47 808,62	25 085,39	38 488,10
Apoio - Freguesia de Albufeira e Olhos de Água	33 408,83	31 856,41	35 539,61
Apoio - Freguesia de Paderne	34 013,59	23 597,10	31 768,01

Tendo em conta a evolução dos custos com Mão-de-obra desde 2017 até 2019, verificou-se que houve um aumento global de € 11.135.297,06, sendo que já em 2018 tinha existido um aumento global de € 719.505,47 relativamente a 2017.

Os centros de custo que tiveram maior variação absoluta positiva de 2018 para 2019 foram a Divisão de Educação (€ 3.176.065,57), a Divisão de Atendimento, Informática e Modernização Administrativa (€ 1.042.047,29) e a Divisão de Acessibilidades Viárias e Gestão de Frotas (€ 935.987,01).

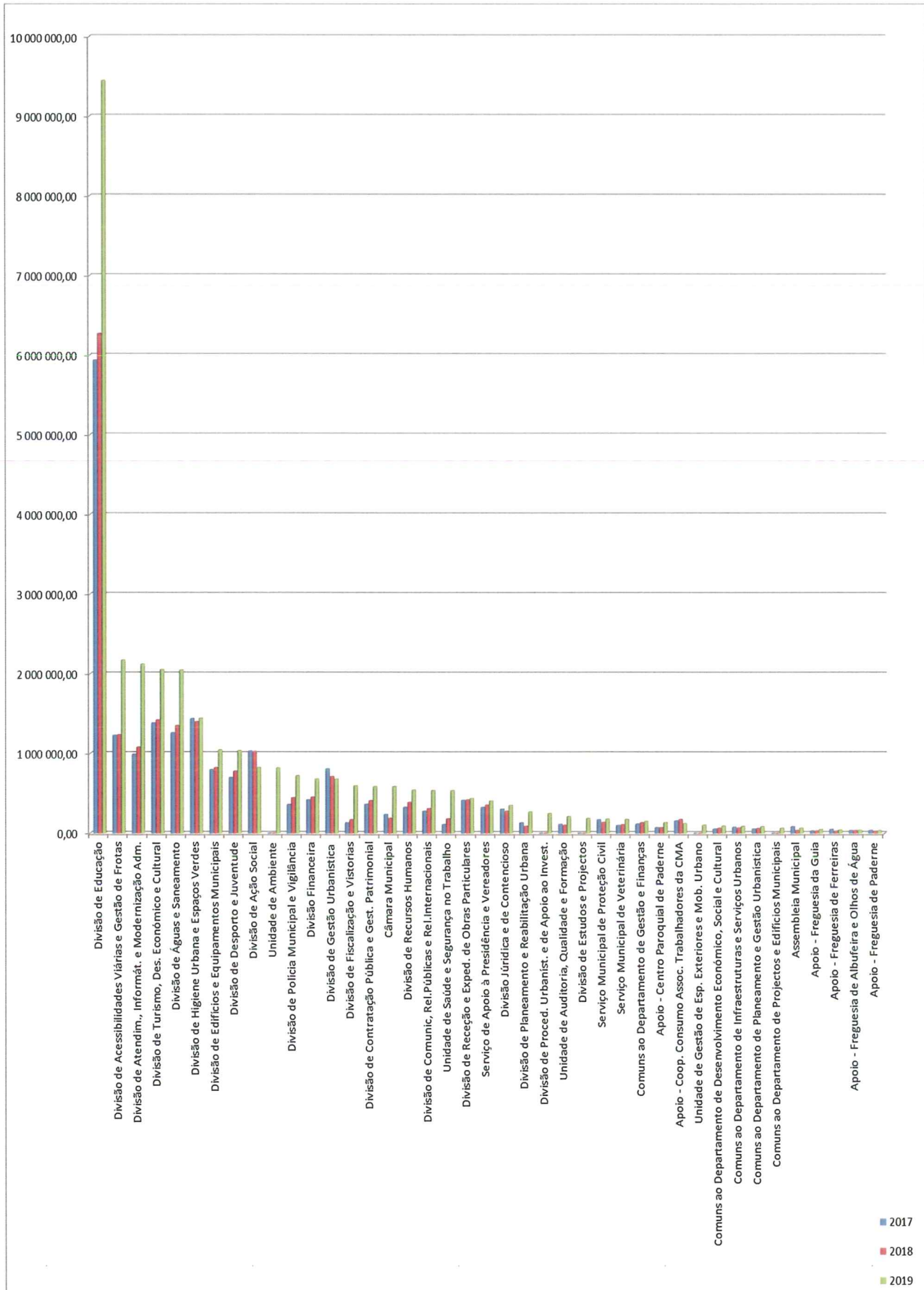
Dos centros de custo que tiveram maior variação absoluta negativa de 2018 para 2019, o que mais se destaca é a Divisão de Ação Social (€ 201.621,30), uma vez que em 2019 parte dos trabalhadores que estavam afetos à Ação Social passaram a ficar afetos à Divisão de Educação. Outro centro de custo que também sofreu uma variação negativa foi o Apoio à Cooperativa de consumo da Associação dos Trabalhadores da CMA (€ 49.475,55).

Salienta-se que em 2019 foram criadas novas divisões e unidades na orgânica do Município de Albufeira, bem como um novo departamento. Foi criado o Departamento de Projetos e Edifícios Municipais, bem como a Divisão de Ação Social, a Divisão de Fiscalização e Vistorias, a Divisão de Comunicação Relações Públicas e Relações Internacionais, a Divisão de Receção e Expediente de Obras Particulares, a Divisão de Planeamento e Reabilitação Urbana, a Divisão de Procedimentos Urbanísticos e de Apoio ao Investidor, a Divisão de Estudos e Projetos, a Unidade de Gestão de Espaços Exteriores e Mobiliário Urbano, a Unidade de Saúde e Segurança no Trabalho, a Unidade de Ambiente e a Unidade de Qualidade Auditoria e Formação.

No caso da Ação Social já vinha sendo dividida anteriormente a mão-de-obra afeta a este serviço, razão pela qual foi possível estabelecer a comparação com os custos de 2019. O mesmo aconteceu com a Divisão de Fiscalização e Vistorias, a Divisão de Comunicação Relações Públicas e Relações Internacionais, a Unidade Saúde e Segurança no Trabalho e a Unidade de Qualidade Auditoria e Formação.

Nos restantes casos e uma vez que as divisões existentes em 2018, foram em 2019 divididas em várias divisões/unidades orgânicas, não foi possível efetuar essa comparação.

CUSTOS COM MÃO DE OBRA



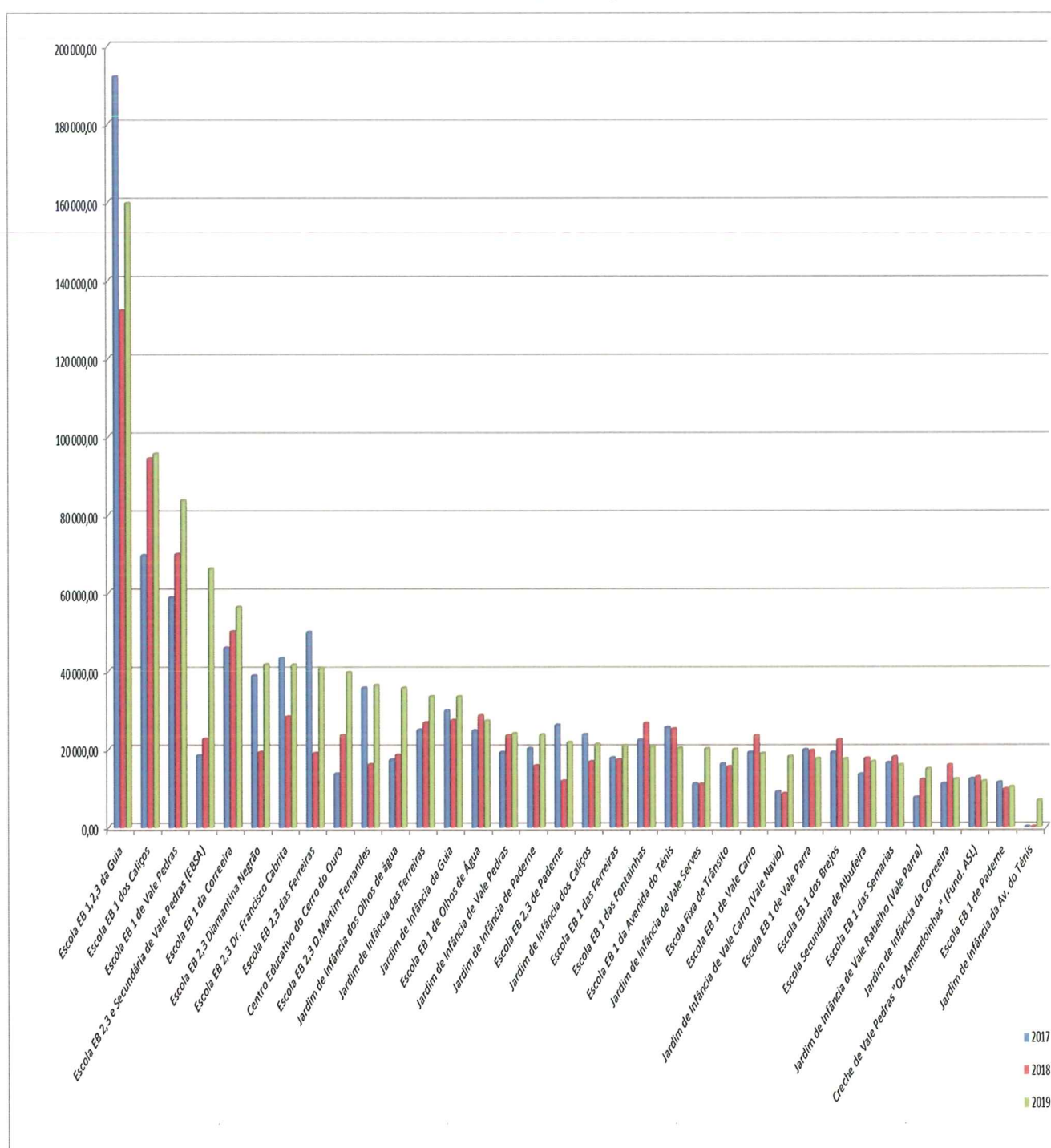
➤ **Custos na Educação**

No que respeita à área da Educação e tendo em conta os custos com amortizações, conservação de infraestruturas, manutenção e equipamentos das escolas, a escola que atinge maior relevância ao nível dos custos é a Escola EB1,2,3 da Guia com € 159.736,40, seguida da Escola EB1 dos Calços com € 95.611,82 e da Escola EB1 de Vale Pedras com € 83.670,17.

Centros de Custo	Custo Total	Custo Total	Custo Total
	2017	2018	2019
Escola EB 1,2,3 da Guia	192 187,93	132 275,42	159 736,40
Escola EB 1 dos Calços	69 611,78	94 358,12	95 611,82
Escola EB 1 de Vale Pedras	58 791,40	69 871,72	83 670,17
Escola EB 2,3 e Secundária de Vale Pedras (EBSA)	18 300,28	22 569,25	66 184,69
Escola EB 1 da Correia	45 921,71	50 057,53	56 327,40
Escola EB 2,3 Diamantina Negrão	38 786,96	19 154,10	41 648,30
Escola EB 2,3 Dr. Francisco Cabrita	43 217,79	28 233,53	41 567,75
Escola EB 2,3 das Ferreiras	49 932,19	18 909,88	40 717,04
Centro Educativo do Cerro do Ouro	13 630,39	23 480,40	39 606,39
Escola EB 2,3 D.Martim Fernandes	35 648,66	16 009,01	36 349,02
Jardim de Infância dos Olhos de água	17 202,76	18 438,70	35 617,13
Jardim de Infância das Ferreiras	24 869,10	26 713,14	33 441,60
Jardim de Infância da Guia	29 769,99	27 321,94	33 403,41
Escola EB 1 de Olhos de Água	24 704,88	28 514,94	27 214,77
Jardim de Infância de Vale Pedras	19 144,83	23 450,76	23 960,44
Jardim de Infância de Pademe	20 135,39	15 707,04	23 651,36
Escola EB 2,3 de Pademe	26 127,62	11 784,96	21 689,64
Jardim de Infância dos Calços	23 677,40	16 725,07	21 195,56
Escola EB 1 das Ferreiras	17 723,93	17 234,70	20 848,19
Escola EB 1 das Fontainhas	22 269,11	26 584,65	20 611,23
Escola EB 1 da Avenida do Ténis	25 525,94	25 125,11	20 227,32
Jardim de Infância de Vale Serves	11 078,04	10 933,69	20 057,02
Escola Fixa de Trânsito	16 152,18	15 421,29	19 874,20
Escola EB 1 de Vale Carro	19 124,82	23 381,73	18 848,68
Jardim de Infância de Vale Carro (Vale Navio)	9 005,69	8 539,70	18 033,90
Escola EB 1 de Vale Parra	19 785,23	19 547,43	17 509,04
Escola EB 1 dos Brejos	19 077,18	22 285,23	17 443,72
Escola Secundária de Albufeira	13 497,70	17 569,32	16 734,32
Escola EB 1 das Semarias	16 434,17	17 891,87	15 884,80
Jardim de Infância de Vale Rabelho (Vale Parra)	7 541,06	12 062,99	14 859,15
Jardim de Infância da Correia	11 071,63	15 822,11	12 243,82
Creche de Vale Pedras "Os Amendoinhas" (Fund. ASL)	12 309,75	12 726,54	11 687,41
Escola EB 1 de Pademe	11 364,56	9 656,05	10 193,87
Jardim de Infância da Av. do Ténis	0,00	0,00	6 744,84

De 2018 para 2019 registaram-se alguns aumentos significativos nos custos dos equipamentos da Educação, nomeadamente na Escola EB2,3 e Secundária de Vale Pedras (€ 43.615,44), Escola EB1,2,3 da Guia (€ 27.460,28) e na Escola EB2,3 Diamantina Negrão (€ 22.494,20). No que respeita às escolas que tiveram maiores reduções nos custos absolutos os valores não são relevantes, destacando-se a Escola EB1 das Fontainhas (€ 5.973,42), a Escola EB1 da Av. do Ténis (€ 4.897,79) e a Escola EB1 dos Brejos (€ 4.841,51).

CUSTOS NA EDUCAÇÃO



➤ **Custos dos Serviços Auxiliares de Ensino**

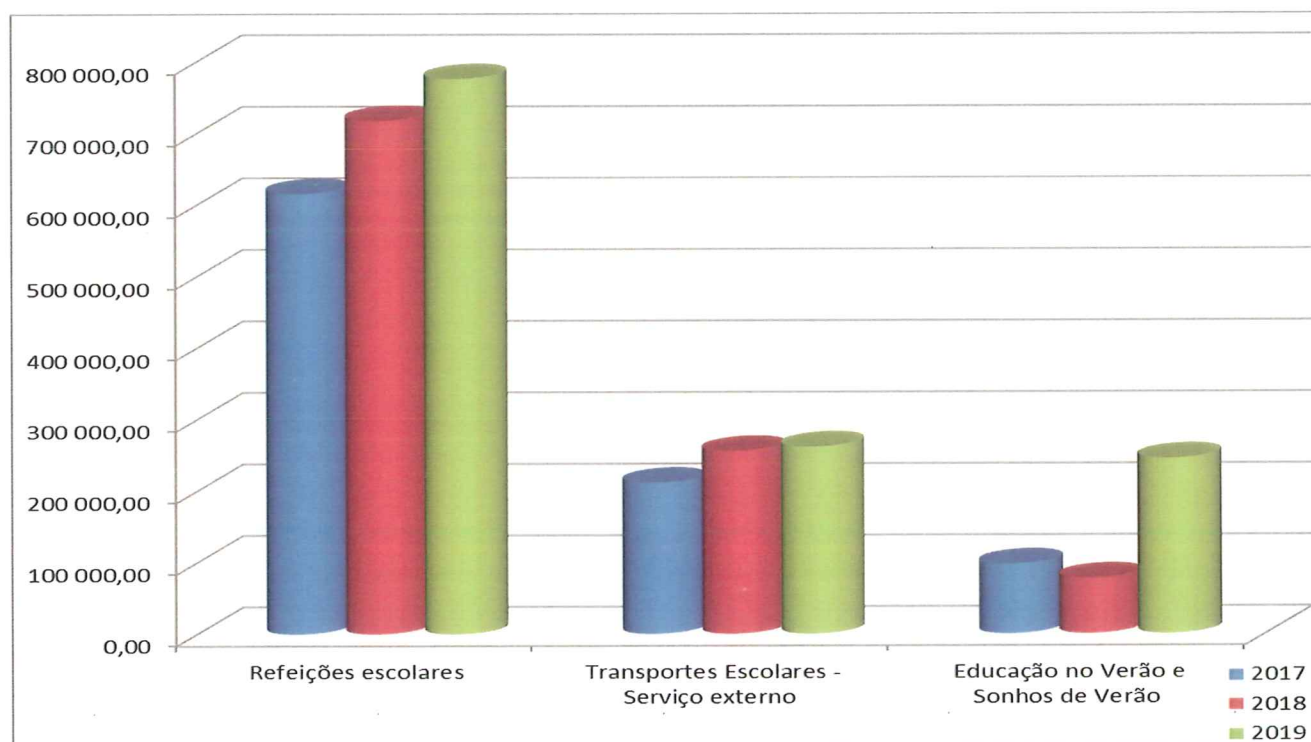
Relativamente aos serviços auxiliares de ensino prestados, os custos que merecem destaque são os custos relativos às refeições escolares, aos transportes escolares e aos serviços de ocupação de alunos nas férias de verão – Educação no Verão e Sonhos de Verão.

Os custos relativos a refeições escolares atingem o valor de € 776.507,15 (1,01% dos custos totais), os custos com os transportes escolares têm o valor de € 261.735,66 (0,34% dos custos totais) e os serviços de ocupação de alunos nas férias de verão totalizam o valor de € 244.962,81 (0,32% dos custos totais).

Centros de Custo	Custo Total	Custo Total	Custo Total
	2017	2018	2019
Refeições escolares	616 199,07	718 109,33	776 507,15
Transportes Escolares - Serviço externo	211 651,85	255 839,64	261 735,66
Educação no Verão e Sonhos de Verão	97 523,69	77 416,50	244 962,81

Comparativamente a 2018, registou-se em 2019 um acréscimo substancial nos custos com a ocupação de alunos nas férias de verão (€ 167.546,31), tendo-se registado aumentos também nos custos com refeições escolares (€ 58.397,82) e nos custos com Transportes Escolares contratados externamente (€ 5.896,02). Quer os custos com a contratação externa de Transportes Escolares, quer os custos com Refeições escolares, têm seguido uma tendência crescente desde 2017.

CUSTOS COM SERVIÇOS AUXILIARES DE ENSINO



➤ **Custos com Refeições Escolares**

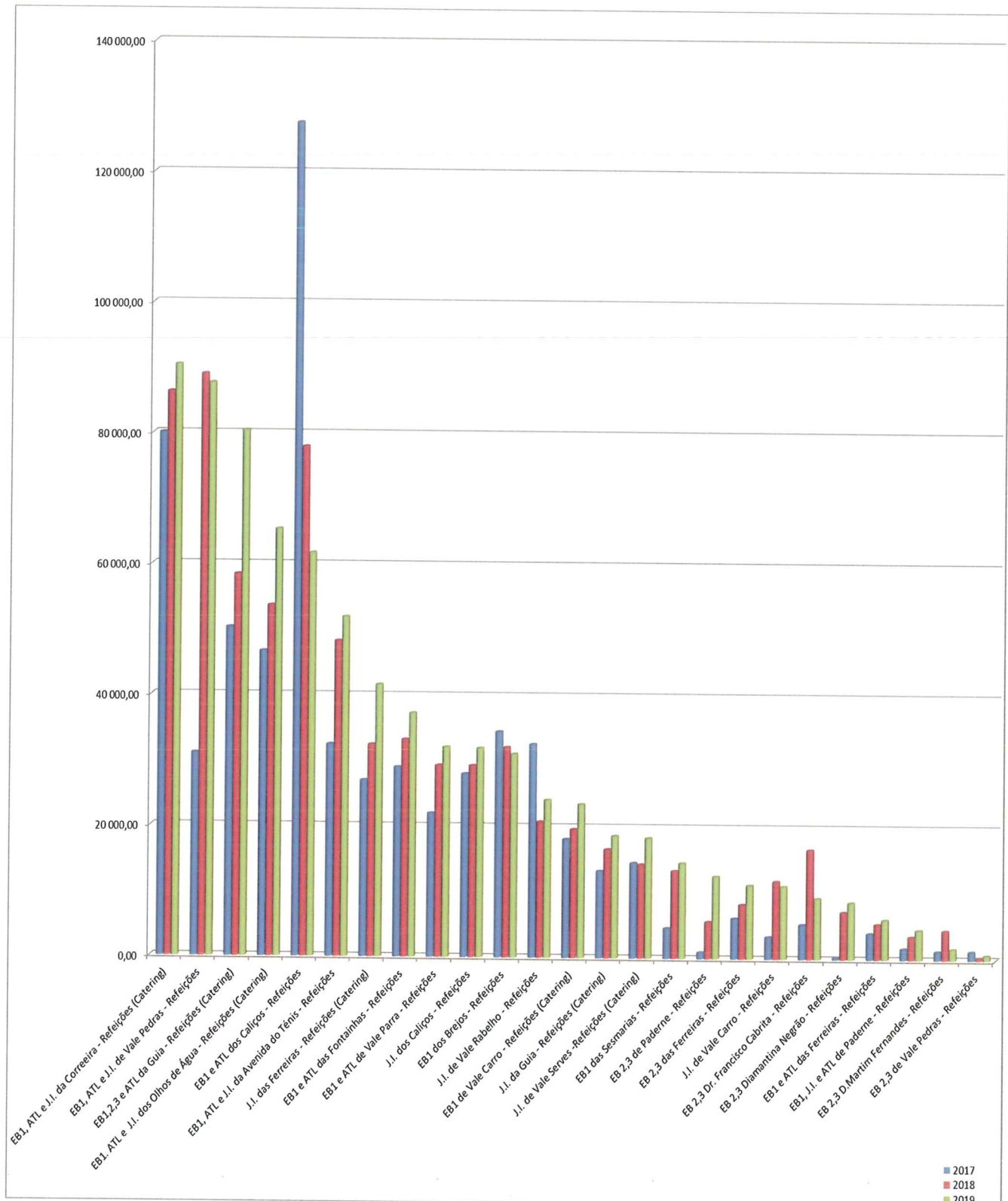
No âmbito de uma análise mais pormenorizada aos custos referentes às refeições escolares é possível verificar que a escola com maior peso é a Escola EB1 e Jardim de Infância da Correeira com € 90.434,70, seguindo-se a Escola EB1 e Jardim de Infância de Vale Pedras com € 87.688,15 e em terceiro lugar a Escola EB1,2,3 da Guia com € 80.425,01. No que concerne às refeições escolares, importa referir que os custos das mesmas variam de acordo com o número de alunos que frequentam a escola e que existem dois tipos distintos de fornecimento das refeições escolares: através de confeção própria e através da contratação de serviços de catering.

Centros de Custo	Custo Total	Custo Total	Custo Total
	2017	2018	2019
EB1, ATL e J.I. da Correeira - Refeições (Catering)	80 043,48	86 316,91	90 434,70
EB1, ATL e J.I. de Vale Pedras - Refeições	31 071,68	89 020,89	87 688,15
EB1,2,3 e ATL da Guia - Refeições (Catering)	50 307,08	58 419,72	80 425,01
EB1, ATL e J.I. dos Olhos de Água - Refeições (Catering)	46 693,58	53 678,02	65 348,73
EB1 e ATL dos Caliços - Refeições	127 569,94	77 958,60	61 731,86
EB1, ATL e J.I. da Avenida do Ténis - Refeições	32 469,49	48 275,57	51 959,34
J.I. das Ferreiras - Refeições (Catering)	26 983,67	32 451,75	41 604,23
EB1 e ATL das Fontainhas - Refeições	29 014,81	33 253,59	37 284,51
EB1 e ATL de Vale Parra - Refeições	21 990,59	29 334,68	32 111,76
J.I. dos Caliços - Refeições	28 050,10	29 308,73	31 978,01
EB1 dos Brejos - Refeições	34 528,06	32 130,24	31 099,99
J.I. de Vale Rabelho - Refeições	32 623,65	20 788,74	24 121,48
EB1 de Vale Carro - Refeições (Catering)	18 141,86	19 657,25	23 480,81
J.I. da Guia - Refeições (Catering)	13 282,03	16 601,45	18 660,11
J.I. de Vale Serves - Refeições (Catering)	14 557,38	14 328,17	18 350,20
EB1 das Sesmarias - Refeições	4 611,45	13 366,43	14 555,41
EB 2,3 de Paderne - Refeições	962,28	5 621,09	12 541,79
EB 2,3 das Ferreiras - Refeições	6 182,04	8 277,13	11 225,77
J.I. de Vale Carro - Refeições	3 357,83	11 853,71	11 091,50
EB 2,3 Dr. Francisco Cabrita - Refeições	5 276,78	16 687,24	9 290,06
EB 2,3 Diamantina Negrão - Refeições	249,20	7 201,08	8 640,84
EB1 e ATL das Ferreiras - Refeições	3 978,29	5 378,74	6 062,05
EB1, J.I. e ATL de Pademe - Refeições	1 691,51	3 491,73	4 501,99
EB 2,3 D.Martim Fernandes - Refeições	1 286,37	4 455,14	1 623,84
EB 2,3 de Vale Pedras - Refeições	1 275,92	252,73	695,01

De 2018 para 2019 verificou-se uma diminuição dos custos com as refeições escolares de € 16.226,74 na EB1 dos Caliços, uma diminuição de € 7.397,18 na EB2,3 Dr. Francisco Cabrita e uma diminuição de € 2.831,30 na EB2,3 D. Martim Fernandes. Salienta-se que os valores referentes às Escolas EB2,3 dizem respeito essencialmente a amortizações de equipamentos de cozinha.

Em termos de acréscimos registados de 2018 para 2019, verificou-se que os maiores acréscimos de custos com refeições escolares se registaram na Escola EB1,2,3 da Guia (€ 22.005,29) e na EB1 e Jardim de Infância de Olhos de Água (€ 11.670,71).

CUSTOS COM REFEIÇÕES ESCOLARES POR ESTABELECIMENTO DE ENSINO



➤ Custos com Eventos Recreativos e Comemorativos

As atividades relacionadas com festas, eventos, comemorações e celebrações merecem especial destaque e investimento no Município de Albufeira, já que são um importante atrativo turístico.

Assim, em 2019 atingiu-se um valor total de € 3.081.761,14 com eventos e comemorações. De 2018 para 2019 houve um aumento de € 912.571,06 nos custos totais com eventos e comemorações, sendo de destacar que estes custos representavam 2,88% dos custos totais em 2017, 3,38% dos custos totais em 2018 e em 2019 representam 3,99% dos custos totais.

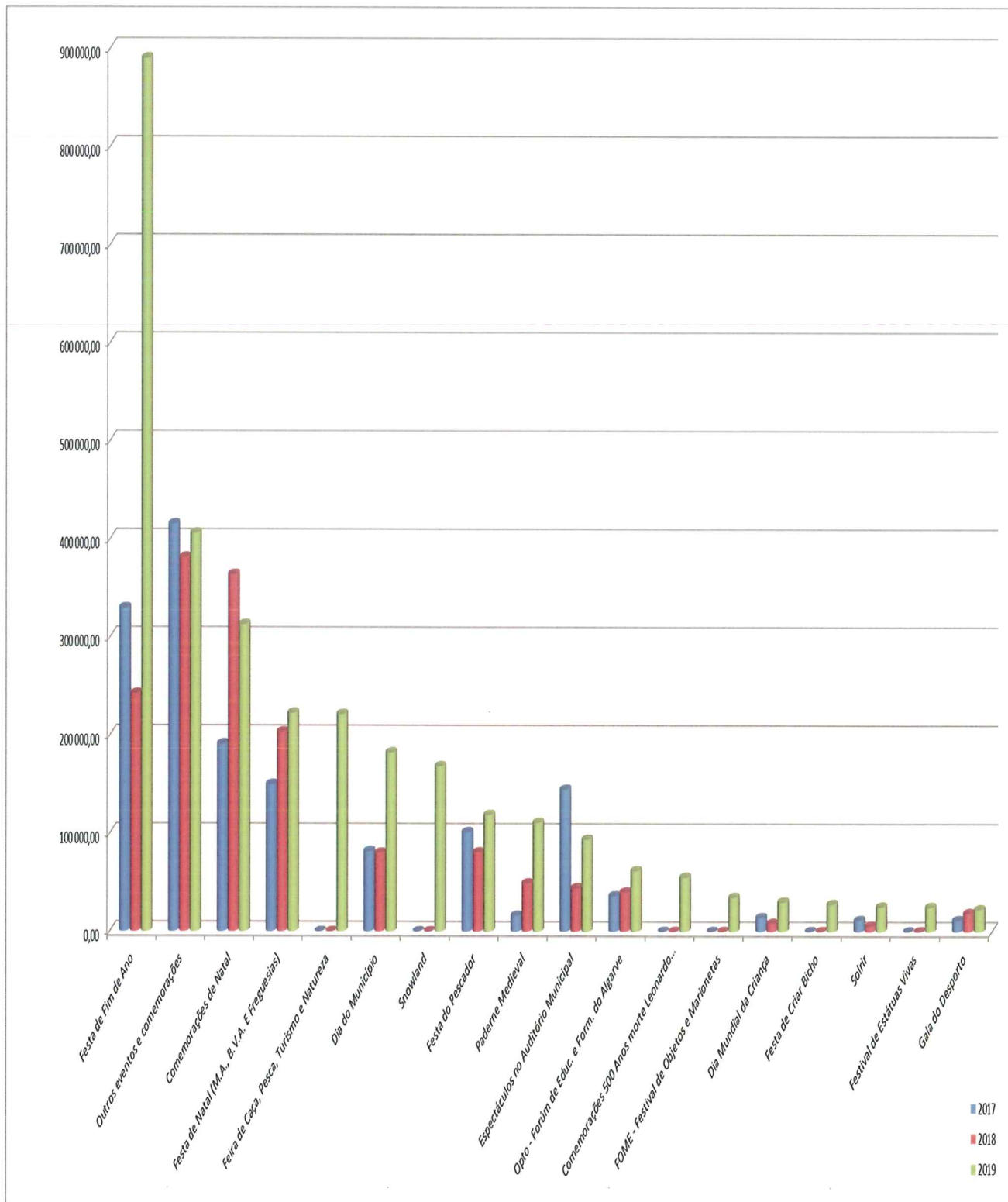
Em 2019 houve um especial destaque para a Festa de Fim de Ano tendo sido este o serviço que mais custos teve, atingindo os € 889.791,89. Salienta-se ainda que o serviço que aparece em segundo lugar é a rubrica Outros Eventos e Comemorações, que tem o valor total de € 405.760,52 (esta rubrica engloba todos os eventos, comemorações e celebrações que não tenham grande expressão e que por si só não justifiquem a criação de um centro de custos autónomo).

No ano de 2019 (e à semelhança dos anos anteriores) houve necessidade de se proceder à abertura de novos Centros de Custos, relativos a eventos e comemorações que por apresentarem um valor relevante, era importante individualizar. Destes novos Centros de Custo destacam-se a Feira de Caça, Pesca, Turismo e Natureza que atingiu € 221.198,63 e a Snowland que atingiu € 168.428,16.

Centros de Custo	Custo Total	Custo Total	Custo Total
	2017	2018	2019
Festa de Fim de Ano	329 633,51	242 316,16	889 791,89
Outros eventos e comemorações	415 152,44	381 196,64	405 760,52
Comemorações de Natal	191 089,84	363 870,63	312 882,72
Festa de Natal (M.A., B.V.A. E Freguesias)	149 900,61	203 283,82	222 515,35
Feira de Caça, Pesca, Turismo e Natureza	0,00	0,00	221 198,63
Dia do Município	81 690,70	79 936,39	182 366,20
Snowland	0,00	0,00	168 428,16
Festa do Pescador	101 190,24	80 672,14	118 807,18
Pademe Medieval	16 098,72	49 001,34	110 747,25
Espectáculos no Auditório Municipal	144 630,77	44 115,03	93 652,87
Opto - Fórum de Educ. e Form. do Algarve	36 160,00	39 922,46	61 688,26
Comemorações 500 Anos morte Leonardo Da Vinci	0,00	0,00	55 257,52
FOME - Festival de Objetos e Marionetas	0,00	0,00	34 681,26
Dia Mundial da Criança	14 194,62	8 364,51	30 093,56
Festa de Criar Bicho	0,00	0,00	27 708,33
Solrir	11 449,80	5 535,28	25 130,31
Festival de Estátuas Vivas	0,00	0,00	24 858,23
Gala do Desporto	11 422,60	18 679,35	22 473,64

As maiores variações positivas de 2018 para 2019, como se pode verificar pelo gráfico seguidamente apresentado, ocorreram relativamente à Festa de Fim de Ano com € 647.475,73 e relativamente ao Dia do Município com € 102.429,81.

CUSTOS COM EVENTOS RECREATIVOS E COMEMORATIVOS



➤ **Custos com Infraestruturas Desportivas**

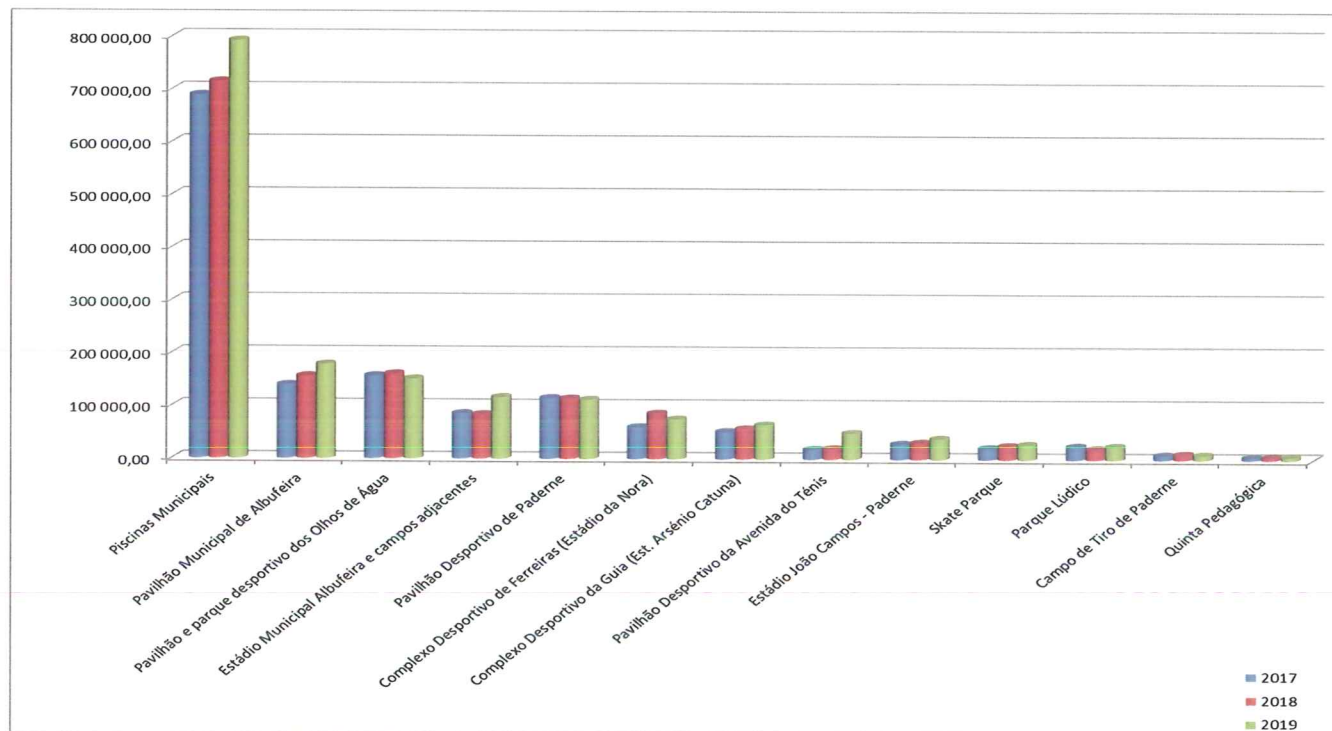
No que respeita a infraestruturas desportivas, os custos mais significativos são os referentes às Piscinas Municipais, que totalizam em 2019 o valor de € 792.517,35 (1,03% dos custos totais). O Pavilhão Municipal de Albufeira atinge o valor de € 178.598,84 e o Pavilhão e parque desportivo dos Olhos de Água totaliza o valor de € 151.407,82.

Centros de Custo	Custo Total	Custo Total	Custo Total
	2017	2018	2019
Piscinas Municipais	689 323,10	715 053,64	792 517,35
Pavilhão Municipal de Albufeira	139 860,12	156 535,57	178 598,84
Pavilhão e parque desportivo dos Olhos de Água	157 089,22	160 719,45	151 407,82
Estádio Municipal Albufeira e campos adjacentes	86 067,60	84 405,33	117 002,02
Pavilhão Desportivo de Pademe	115 669,68	114 664,56	112 438,72
Complexo Desportivo de Ferreiras (Estádio da Nora)	60 728,92	86 546,31	75 612,09
Complexo Desportivo da Guia (Est. Arsénio Catuna)	52 335,51	57 670,77	65 089,87
Pavilhão Desportivo da Avenida do Ténis	19 090,06	20 515,20	49 720,62
Estádio João Campos - Pademe	29 617,43	31 792,63	39 426,45
Skate Parque	21 996,45	26 137,95	28 583,86
Parque Lúdico	25 651,75	20 773,63	25 553,36
Campo de Tiro de Pademe	9 284,23	10 815,96	9 447,69
Quinta Pedagógica	5 293,23	5 779,44	5 981,16

No que diz respeito às diferenças registadas de 2018 para 2019, as infraestruturas desportivas que tiveram maior variação absoluta positiva foram as Piscinas (€ 77.463,71), o Estádio Municipal de Albufeira e campos adjacentes (€ 32.596,69) e o Pavilhão Desportivo da Avenida do Ténis (€ 29.205,42).

As infraestruturas desportivas que tiveram maior variação absoluta negativa foram o Complexo Desportivo de Ferreiras (€ 10.934,22) e o Pavilhão e parque desportivo dos Olhos de Água (€ 9.311,63).

CUSTOS COM INFRAESTRUTURAS DESPORTIVAS



➤ Custos com Apoios e Comparticipações Financeiras

As transferências para entidades externas e apoios a entidades externas em 2017 obtiveram o total de € 3.888.001,00, em 2018 atingiram o total de € 4.281.563,91, e ascenderam aos € 5.159.215,02 em 2019. Estas transferências dividem-se entre transferências para particulares (Bolsas de Estudo e Subsídio ao Arrendamento), transferências para entidades externas e apoios a entidades externas.

Desde 2017 tem-se verificado um crescimento nos valores que são transferidos para particulares e para entidades externas.

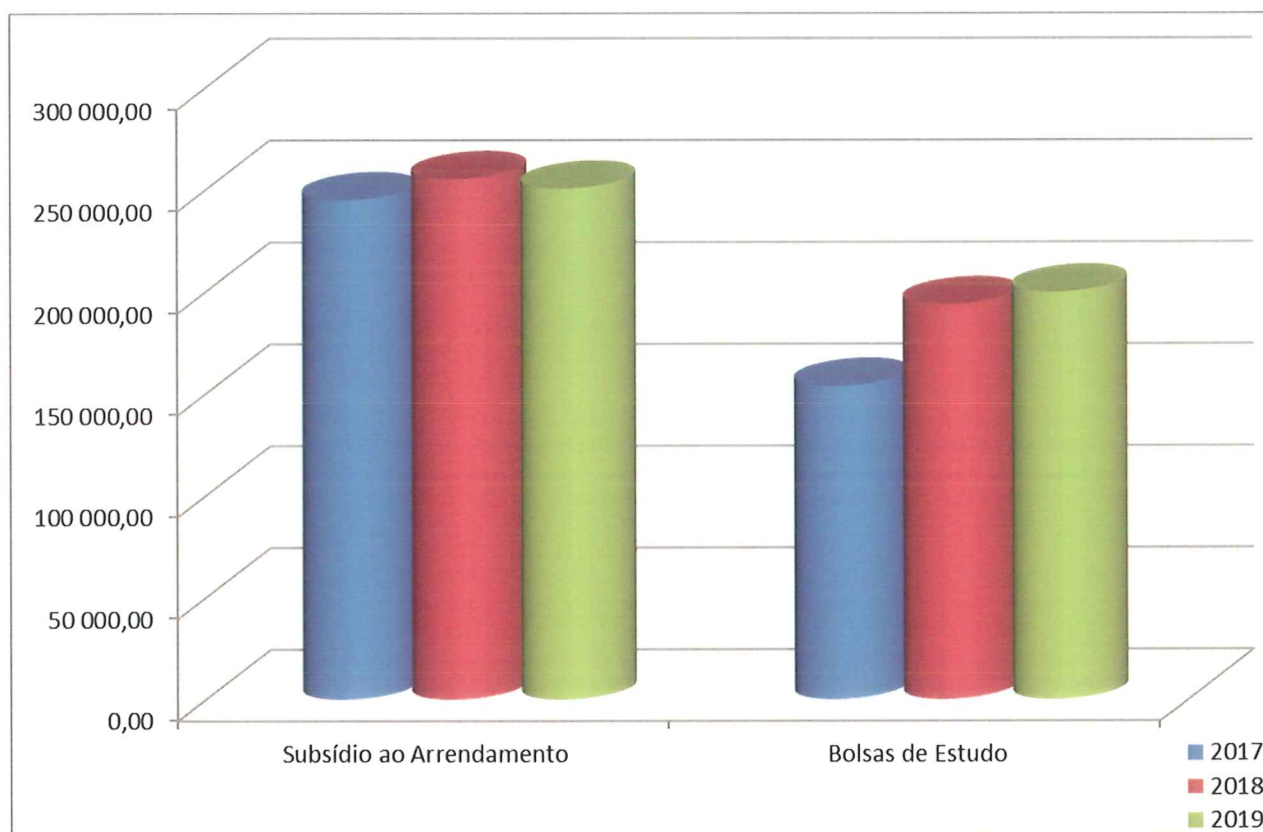
Centros de Custo	Custo Total	Custo Total	Custo Total
	2017	2018	2019
Transferências para entidades externas	2 688 244,59	3 169 972,31	3 992 154,52
Apoios a entidades externas	800 730,76	662 326,96	716 483,56
Transferências para particulares	399 025,65	449 264,64	450 576,94

As transferências para particulares referentes a 2019, no valor de € 450.576,94, incluem os custos totais com o Subsídio ao Arrendamento no valor de € 250.769,07 e as Bolsas de Estudo no valor de € 199.807,87. Estas transferências para particulares têm vindo a crescer desde 2017.

Centros de Custo	Custo Total	Custo Total	Custo Total
	2017	2018	2019
Subsídio ao Arrendamento	245 209,40	255 506,97	250 769,07
Bolsas de Estudo	153 816,25	193 757,67	199 807,87

Desde 2017, que se tem verificado um aumento nos custos absolutos relativamente a transferências para particulares, no entanto de 2018 para 2019 enquanto que o valor com Bolsas de Estudo cresceu € 6.050,20, o valor com Subsídio de Arrendamento decresceu € 10.297,57.

CUSTOS COM SUBSÍDIO DE ARRENDAMENTO E BOLSAS DE ESTUDO



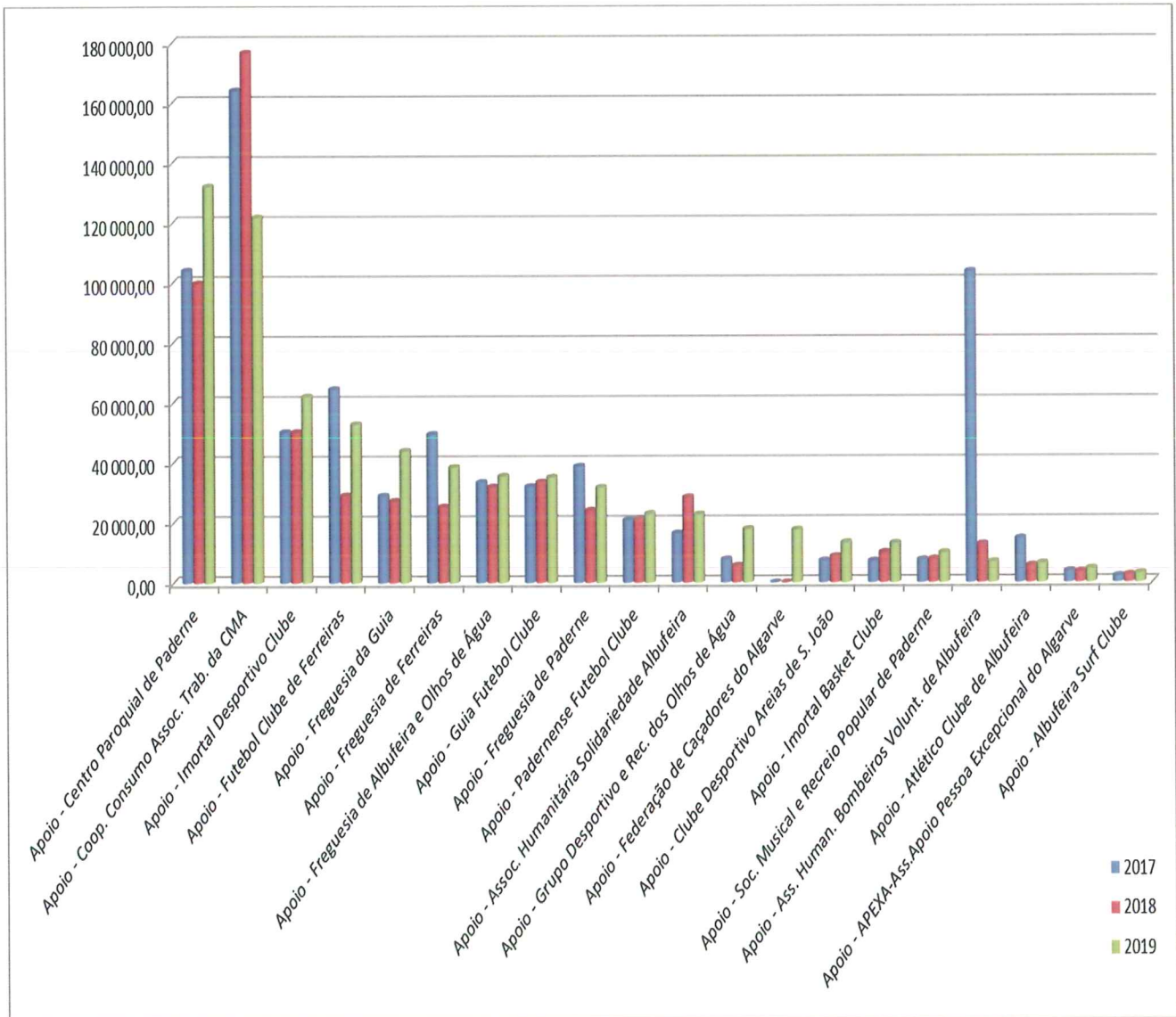
Os apoios a entidades externas constituídos por custos relativos a pagamento de combustíveis, portagens, publicidade de eventos, rendas, eletricidade, telefone, vencimento de funcionários, entre

outros, totalizam em 2019 o montante de € 716.483,56 (0,93% dos custos totais), dos quais o apoio ao Centro Paroquial de Paderne totalizou o valor de € 132.225,65, o apoio dado à Cooperativa de Consumo da Associação dos Trabalhadores da CMA totalizou o valor de € 121.874,28, e o apoio ao Imortal Desportivo Clube ascendeu aos € 62.166,37.

Centros de Custo	Custo Total	Custo Total	Custo Total
	2017	2018	2019
Apoio - Centro Paroquial de Pademe	104 211,72	99 948,41	132 225,65
Apoio - Coop. Consumo Assoc. Trab. da CMA	164 242,09	176 806,50	121 874,28
Apoio - Imortal Desportivo Clube	50 288,22	50 279,32	62 166,37
Apoio - Futebol Clube de Ferreiras	64 633,79	29 109,78	52 872,48
Apoio - Freguesia da Guia	29 019,51	27 273,81	43 975,09
Apoio - Freguesia de Ferreiras	49 574,51	25 360,40	38 488,10
Apoio - Freguesia de Albufeira e Olhos de Água	33 475,51	31 939,25	35 539,61
Apoio - Guia Futebol Clube	32 077,43	33 556,51	35 155,08
Apoio - Freguesia de Paderne	38 803,62	24 122,35	31 768,01
Apoio - Pademense Futebol Clube	20 873,68	21 159,44	22 990,51
Apoio - Assoc. Humanitária Solidariedade Albufeira	16 425,21	28 503,64	22 763,54
Apoio - Grupo Desportivo e Rec. dos Olhos de Água	7 744,79	5 609,36	17 853,36
Apoio - Federação de Caçadores do Algarve	0,00	0,00	17 633,53
Apoio - Clube Desportivo Areias de S. João	7 324,45	8 695,26	13 304,89
Apoio - Imortal Basket Clube	7 169,86	10 049,30	13 111,47
Apoio - Soc. Musical e Recreio Popular de Paderne	7 535,27	7 809,68	9 933,59
Apoio - Ass. Human. Bombeiros Volunt. de Albufeira	103 685,69	12 804,44	6 847,71
Apoio - Atlético Clube de Albufeira	14 720,55	5 670,24	6 346,49
Apoio - APEXA-Ass. Apoio Pessoa Excepcional do Algarve	3 722,98	3 602,50	4 604,09
Apoio - Albufeira Surf Clube	2 060,74	2 480,47	3 000,98

No quadro anterior e no gráfico que seguidamente se apresenta, apenas constam os valores que mais se destacam em 2017, 2018 e 2019.

CUSTOS COM APOIOS

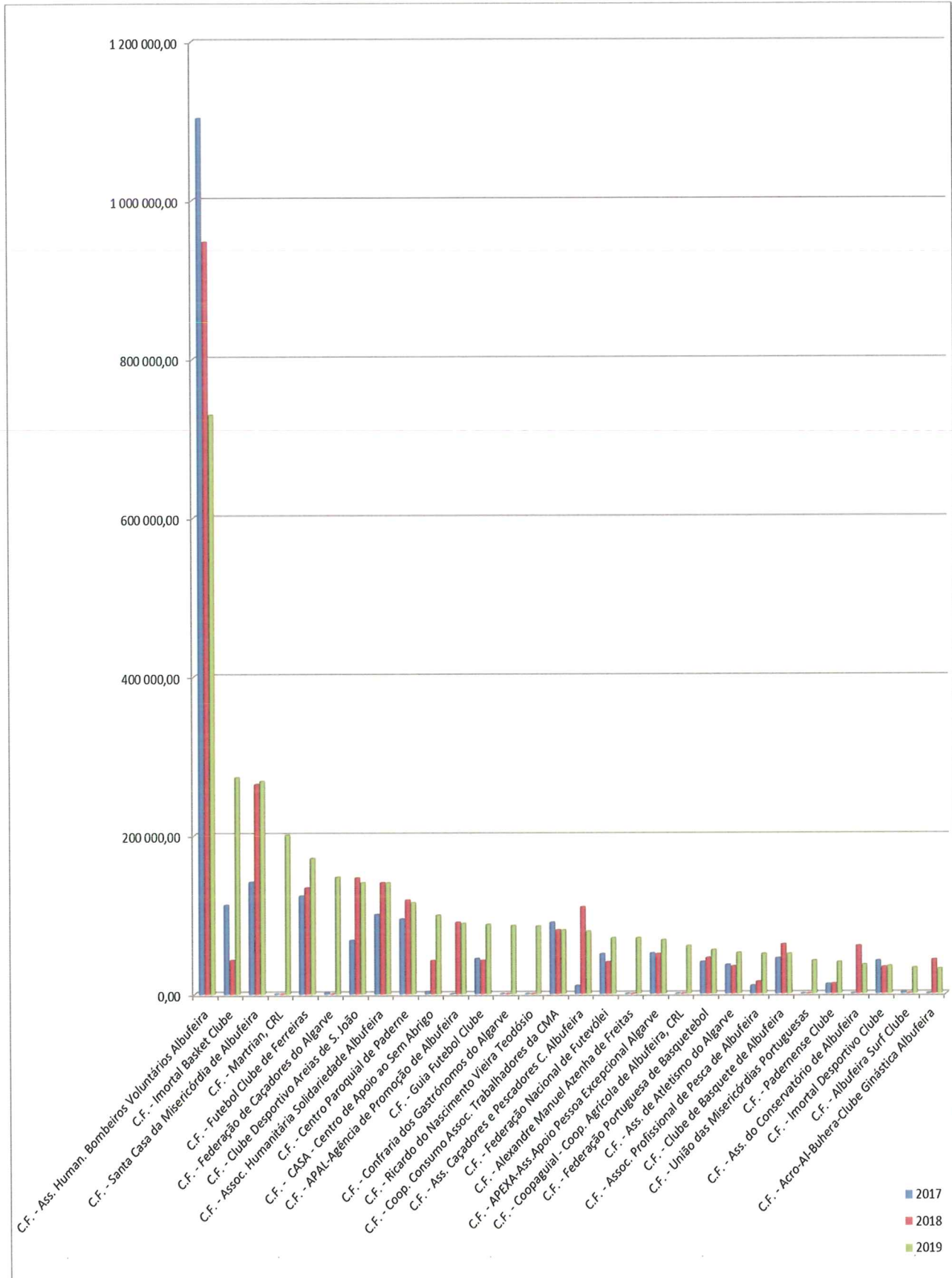


Relativamente a transferências para entidades externas, estas assumem a forma de comparticipações financeiras e totalizam em 2019 o valor de € 3.992.154,52 (5,17% dos custos totais). No quadro seguidamente apresentado apenas constam os valores mais relevantes. O valor mais elevado é referente à Associação Humanitária dos Bombeiros Voluntários de Albufeira que totaliza o montante de € 729.525,54 e refere-se em grande parte à transferência da Taxa Municipal de Proteção Civil, que é cobrada juntamente com a fatura da água aos munícipes e que, em 2019 atingiu o montante de € 391.908,09. Seguidamente encontram-se os custos com as comparticipações financeiras ao imortal Basket Clube no total de € 272.846,88 e as comparticipações financeiras à Santa Casa da Misericórdia de Albufeira, no total de € 268.016,37.

Centros de Custo	Custo Total	Custo Total	Custo Total
	2017	2018	2019
C.F. - Ass. Human. Bombeiros Voluntários Albufeira	1 103 253,94	947 435,77	729 525,54
C.F. - Imortal Basket Clube	112 198,73	42 625,73	272 846,88
C.F. - Santa Casa da Misericórdia de Albufeira	141 099,39	264 246,19	268 016,37
C.F. - Martrian, CRL	0,00	0,00	200 371,14
C.F. - Futebol Clube de Ferreiras	123 646,23	133 710,64	171 009,45
C.F. - Federação de Caçadores do Algarve	2 006,78	0,00	147 237,04
C.F. - Clube Desportivo Areias de S. João	67 536,60	146 152,62	140 127,57
C.F. - Assoc. Humanitária Solidariedade Albufeira	100 225,08	140 167,89	140 105,01
C.F. - Centro Paroquial de Paderne	94 376,71	118 079,64	115 009,72
C.F. - CASA - Centro de Apoio ao Sem Abrigo	3 020,17	41 913,16	99 058,55
C.F. - APAL-Agência de Promoção de Albufeira	0,00	90 002,90	88 690,90
C.F. - Guia Futebol Clube	44 386,78	41 974,01	87 338,21
C.F. - Confraria dos Gastrónomos do Algarve	0,00	0,00	85 871,91
C.F. - Ricardo do Nascimento Vieira Teodósio	0,00	0,00	85 157,73
C.F. - Coop. Consumo Assoc. Trabalhadores da CMA	89 923,67	80 232,81	80 002,30
C.F. - Ass. Caçadores e Pescadores C. Albufeira	10 020,32	109 285,58	78 677,86
C.F. - Federação Nacional de Futevólei	50 185,24	40 002,00	70 144,76
C.F. - Alexandre Manuel Azenha de Freitas	0,00	0,00	70 129,90
C.F. - APEXA-Ass.Apoio Pessoa Excepcional Algarve	51 024,45	50 059,96	67 500,06
C.F. - Coopaguial - Coop. Agrícola de Albufeira, CRL	0,00	0,00	60 111,34
C.F. - Federação Portuguesa de Basquetebol	40 081,26	45 001,45	55 003,54
C.F. - Ass. de Atletismo do Algarve	36 242,94	34 299,15	51 389,91
C.F. - Assoc. Profissional de Pesca de Albufeira	10 000,35	15 000,48	50 057,84
C.F. - Clube de Basquete de Albufeira	44 562,76	61 968,68	49 979,47
C.F. - União das Misericórdias Portuguesas	0,00	0,00	41 421,58
C.F. - Pademense Clube	11 703,32	12 377,83	39 552,11
C.F. - Ass. do Conservatório de Albufeira	0,00	60 003,25	36 241,30
C.F. - Imortal Desportivo Clube	41 166,97	33 087,92	34 439,09
C.F. - Albufeira Surf Clube	2 006,05	0,00	32 253,74
C.F. - Acro-Al-Buhera-Clube Ginástica Albufeira	0,00	42 440,20	30 988,61

Tendo em conta as diferenças registadas de 2018 para 2019, verifica-se que as comparticipações financeiras que mais aumentaram foram as relativas ao Imortal Basket Clube (€ 230.221,15), as relativas à Martrina, CRL (€ 200.371,14) e as relativas à Federação de Caçadores do Algarve (€ 147.237,04).

CUSTOS COM COMPARTICIPAÇÕES FINANCEIRAS



Uma vez que todos os custos apresentados são custos totais para cada serviço, extraídos através do módulo da Contabilidade de Custos da aplicação informática SCA e tendo em conta que na realidade são 728 serviços, não é possível apresentar o valor global de custos para todos eles, tendo sido efetuada esta análise apenas para os custos mais relevantes.

Na generalidade, todos os custos totais aqui apresentados são compostos por custos diretos a serviços, custos indiretos a serviços e custos indiretos a funções, conforme estabelecido no Decreto-Lei n.º 54-A/99, de 22 de fevereiro (POCAL) e referem-se ao apuramento efetuado no quarto ano de implementação da Contabilidade de Custos no Município de Albufeira.

Destaca-se ainda o facto de que em 2019, apesar de todos os esforços nesse sentido, ainda não ter sido possível incorporar nos custos totais de cada bem ou serviço, os custos indiretos de mão-de-obra e os custos indiretos das máquinas e viaturas, os quais se encontram lançados diretamente nos centros de custo respeitantes às respetivas Unidade, Divisões, Serviços ou Departamentos.



- MAPAS AUXILIARES -

Descrição do Serviço	Código CC.SCA	Código CC.GES	Função	VALOR 2019				CIBS	CIF	TOTAL
				CBBS						
				MATERIAIS	MÃO DE OBRA	MÁQ.E VIATURAS	OCD			
Publicações Municipais	0001	0211101	111	0,00	0,00	0,00	71 594,82	0,00	186,43	71 781,25
Publicidade Institucional Obrigatória	0002	0211102	111	0,00	0,00	0,00	27 645,61	0,00	149,51	27 795,12
Clipping e monitorização de imprensa	0003	0211103	111	0,00	0,00	0,00	4 649,40	0,00	4,02	4 653,42
Dia do Município	0006	0211203	111	0,00	0,00	0,00	182 221,96	0,00	144,24	182 366,20
Festa de Natal (M.A., B.V.A. e Freguesias)	0019	0211217	111	0,00	0,00	0,00	222 111,33	0,00	404,02	222 515,35
Base de dados - Datajuris	0034	0211401	111	0,00	0,00	0,00	0,00	0,00	0,00	0,00
Assistência técnica e manutenção de software	0035	0211402	111	0,00	0,00	0,00	0,00	0,00	0,00	0,00
Assistência técnica e manutenção de hardware	0036	0211403	111	0,00	0,00	0,00	0,00	0,00	0,00	0,00
Internet e televisão	0037	0211404	111	0,00	0,00	0,00	0,00	0,00	0,00	0,00
FEF - Retenções para a DGAL	0038	0211501	111	0,00	0,00	0,00	0,00	0,00	0,00	0,00
IMI - Encargos de liquidação e cobrança	0039	0211502	111	0,00	0,00	0,00	456 186,85	0,00	522,30	456 709,15
IMT - Encargos de liquidação e cobrança	0040	0211503	111	0,00	0,00	0,00	481 523,13	0,00	2 026,58	483 549,71
IUC - Encargos de liquidação e cobrança	0041	0211504	111	0,00	0,00	0,00	37 749,67	0,00	235,78	37 985,45
SISA - Encargos de liquidação e cobrança	0042	0211505	111	0,00	0,00	0,00	2 474,07	0,00	80,73	2 554,80
CA - Encargos de liquidação e cobrança	0043	0211506	111	0,00	0,00	0,00	0,00	0,00	0,00	0,00
IRC - Retenções para a AT	0044	0211507	111	0,00	0,00	0,00	1 514,55	0,00	2,81	1 517,36
Exercício do Mandato Judicial	0045	0211901	111	0,00	0,00	0,00	41 902,25	0,00	201,45	42 103,70
Despesas com processos em Tribunal	0046	0211902	111	0,00	0,00	0,00	354 822,35	0,00	388,76	355 211,11
Juros bancários suportados	0047	0211903	111	0,00	0,00	0,00	37 597,75	0,00	88,94	37 686,69
Despesas bancárias suportadas	0048	0211904	111	0,00	0,00	0,00	2 843,98	0,00	0,17	2 844,15
Despesas com processos da Execução	0049	0211905	111	0,00	0,00	0,00	0,00	0,00	0,00	0,00
Apoio -Coop. Consumo Assoc. Trabalhadores da CMA	0163	0226000071	111	2 476,63	115 145,18	0,00	4 234,99	0,00	17,48	121 874,28
C.F. - Coop. Consumo Assoc. Trabalhadores da CMA	0267	0311000071	111	0,00	0,00	0,00	80 000,00	0,00	2,30	80 002,30
Outras transferências para particulares	0318	03299	111	0,00	0,00	0,00	0,00	0,00	0,00	0,00
Outras Transferências para Entidades Terceiras	0329	03499	111	0,00	0,00	0,00	0,00	0,00	0,00	0,00
Armazéns em Ferreiras	0344	04001503	111	0,00	0,00	0,00	24 999,96	0,00	125,57	25 125,53
Edifício Central dos Paços do Concelho	0499	041201	111	8 610,31	0,00	0,00	190 709,31	0,00	497,41	199 817,03
Piso Administrativo da Orada	0500	041202	111	0,00	0,00	0,00	10 752,06	0,00	22,41	10 774,47
Edifício Administrativo do Pátio - Edifício A	0501	04120301	111	3 526,18	0,00	0,00	46 363,35	0,00	186,65	50 076,18
Edifício Administrativo do Pátio - Edifício B	0502	04120302	111	0,00	0,00	0,00	34 477,96	0,00	120,67	34 598,63
Partes comuns aos edifícios do Pátio	0503	04120303	111	14,27	0,00	0,00	489,75	0,00	1,94	505,96
Armazém Central de Vale Pedras	0508	04120501	111	2 622,82	0,00	0,00	50 636,20	0,00	121,63	53 380,65
Edifício Administrativo de Vale Pedras	0509	04120502	111	5 671,81	0,00	0,00	51 044,79	0,00	162,85	56 879,45
Oficina de Carpintaria	0510	0412050301	111	2 694,71	0,00	0,00	3 385,00	0,00	21,08	6 100,79
Oficina de Eletrodomésticos	0511	0412050302	111	2 424,90	0,00	0,00	14 094,60	0,00	23,45	16 542,95
Oficina de Mecânica	0512	0412050303	111	4 046,32	0,00	0,00	36 026,99	0,00	108,02	40 181,33
Oficina de Serralharia	0513	0412050304	111	558,49	0,00	0,00	4 051,61	0,00	20,56	4 630,66
Oficina de pintura da DEEM	0514	0412050305	111	5 536,71	0,00	0,00	3 300,19	0,00	29,67	8 866,57
Edifício da Polícia Municipal e Proteção Civil	0515	041206	111	348,88	0,00	0,00	5 685,01	0,00	29,31	6 063,20
Cantina Municipal	0516	041207	111	75,28	0,00	0,00	5 460,52	0,00	27,29	5 563,09
Espaço Multiusos de Albufeira	0582	04990302	111	1 279,59	0,00	0,00	20 732,67	0,00	59,42	22 071,68
Assembleia Municipal	0585	05110001	111	416,39	57 566,93	450,48	3 820,62	0,00	7,86	62 262,28
Câmara Municipal	0586	05110002	111	233,44	240 649,48	71 740,36	272 288,56	0,00	210,15	585 121,99
Serviço de Apoio à Presidência e Vereadores	0587	0512000201	111	1 289,44	384 741,52	3 842,49	12 975,22	0,00	86,69	402 935,36
Serviço Municipal de Veterinária	0588	0512000202	111	946,49	170 075,16	830,85	624,57	0,00	3,10	172 480,17
Departamento de Gestão e Finanças	0590	05130010	111	113,75	146 391,59	0,00	1 877,10	0,00	3,00	148 385,44
Unidade de Saúde e Segurança no Trabalho	0591	05130011	111	15 813,80	221 282,72	11 674,84	284 387,35	0,00	1 441,22	534 599,93
Unidade de Auditoria, Qualidade e Formação	0592	05130012	111	147,48	177 866,35	3 790,67	26 881,10	0,00	175,17	180 860,77
Divisão de Atendim., Informát. e Modernização Adm.	0593	05130013	111	13 001,67	1 596 667,09	4 850,64	505 312,83	0,00	1 592,30	2 121 424,53
Divisão de Recursos Humanos	0594	05130014	111	2 330,42	505 682,28	0,00	32 036,28	0,00	200,60	540 249,04
Divisão Financeira	0595	05130015	111	3 911,95	642 771,46	0,00	32 955,16	0,00	124,60	679 763,17
Divisão de Contratação Pública e Gest. Patrimonial	0596	05130016	111	1 081,59	565 981,60	0,00	18 552,29	0,00	14,76	585 630,24
Departamento de Planeamento e Gestão Urbanística	0597	05130020	111	83,72	80 871,35	0,00	1 187,12	0,00	2,76	82 144,95
Divisão de Fiscalização e Vistorias	0602	05130025	111	554,88	565 438,17	18 934,96	8 563,61	0,00	35,22	593 526,84
Departamento de Infraestruturas e Serviços Urbanos	0603	05130030	111	0,00	81 372,78	4 073,18	442,24	0,00	0,04	85 888,24
DAVEGF - Comuns	0605	0513003201	111	1 162,48	375 610,59	41 406,80	184 762,91	0,00	360,77	603 303,55
DAS - Comuns	0610	0513003301	111	14 828,38	74 335,09	22 515,95	32 109,90	0,00	300,67	144 089,99
Depart. de Turismo, Des. Económico, Soc. E Cultural	0614	05130040	111	353,94	87 314,40	0,00	2 242,70	0,00	5,52	89 916,56
Divisão de Turismo, Des. Económico e Cultural	0615	05130041	111	1 961,26	2 015 445,62	16 774,06	19 027,28	0,00	89,90	2 053 298,12
Divisão de Desporto e Juventude	0617	05130043	111	3 363,03	1 018 897,28	0,00	13 916,34	0,00	33,93	1 036 210,58
Departamento de Projectos e Edifícios Municipais	0619	05130050	111	41,75	61 734,41	0,00	1 212,97	0,00	5,38	62 994,51
Divisão de Estudos e Projectos	0620	05130051	111	229,49	182 636,56	0,00	1 439,09	0,00	5,50	184 310,64
Divisão de Edifícios e Equipamentos Municipais	0621	05130052	111	1 035,12	966 901,51	54 994,60	21 799,60	0,00	96,65	1 044 827,48
Eleições	0626	02113	111	0,00	0,00	0,00	13 898,74	0,00	1,40	13 900,14
Quotas - ANMP-Ass. Nacional Municípios Portugueses	0647	031208	111	0,00	0,00	0,00	4 930,10	0,00	175,21	5 105,31
Edifício na Rua do MFA destinado a escrit. e estac	0651	041209	111	0,00	0,00	0,00	58 502,84	0,00	175,85	58 678,69
Unidade de Gestão de Esp. Exteriores e Mob. Urbano	0659	05130053	111	880,70	98 355,85	0,00	1 129,71	0,00	3,69	100 369,95
Divisão Jurídica e de Contencioso	0660	05130060	111	917,64	313 389,84	0,00	34 011,81	0,00	138,50	348 457,79
Div. de Comunic., Rel. Públicas e Rel. Internacionais	0662	05130080	111	972,92	506 437,55	0,00	27 529,91	0,00	92,17	535 032,55
Dia Internacional da Mulher	0665	0211237	111	0,00	0,00	0,00	4 598,45	0,00	74,85	4 673,30
Edifício do Bar	0667	04120504	111	0,00	0,00	0,00	63,79	0,00	0,22	64,01
Quotas - Ass. Nacional de Assembleias Municipais	0669	031210	111	0,00	0,00	0,00	1 250,00	0,00	0,16	1 250,16
C.F. - Ass. Acq., Lib., Desenv. Educ., Invest. Amb. Ald.	0699	0311014454	111	0,00	0,00	0,00	2 500,00	0,00	4,64	2 504,64
3 Prédios na Av. 5 de Outubro e Av. República Padreira	0701	041904	111	0,00	0,00	0,00	3 250,00	0,00	2,63	3 252,63
Loja 1 Fração A Bloco 1 na Correia	0702	04990212	111	0,00	0,00	0,00	1 875,00	0,00	1,53	1 876,53
Loja 14 Fração O Bloco 3 na Correia	0703	04990213	111	0,00	0,00	0,00	1 418,75	0,00	1,16	1 419,91
Loja 15 Fração P Bloco 3 na Correia	0704	04990214	111	0,00	0,00	0,00	1 600,00	0,00	1,30	1 601,30
Loja 16 Fração Q Bloco 3 na Correia	0705	04990215	111	0,00	0,00	0,00	1 312,50	0,00	1,07	1 313,57
Loja 17 Fração R Bloco 3 na Correia	0706	04990216	111	0,00	0,00	0,00	1 418,75	0,00	1,21	1 419,96
Edifício com 12 divisões em Vale Paraíso	0725	041905	111	0,00	0,00	0,00	15 000,00	0,00	27,84	15 027,84
Edifício com 5 divisões em Vale Paraíso	0726	041906	111	0,00	0,00	0,00	22 500,00	0,00	41,75	22 541,75
Loja 11 Fração L R/Ch Duplex Várzeas de Quarteira	0727	04990217	111	0,00	0,00	0,00	1 750,00	0,00	3,22	1 753,22
TOTAL			111	105 558,63	11 253 562,36	255 879,88	4 188 237,87	0,00	11 557,10	15 814 795,84

Descrição do Serviço	Código CC SCA	Código CC GES	Função	VALOR 2019				CIBS	CIF	TOTAL
				CDBS						
				MATERIAIS	MÃO DE OBRA	MÃO E VIATURAS	OCD			
Quotas - Ass. para a Promoção da Segurança Infantil	0313	031205	120	0,00	0,00	0,00	150,00	0,00	0,01	150,01
TOTAL			120	0,00	0,00	0,00	150,00	0,00	0,01	150,01

Descrição do Serviço	Código CC SCA	Código CC GES	Função	VALOR 2019				CIBS	CIF	TOTAL
				CDBS						
				MATERIAIS	MÃO DE OBRA	MÃO E VIATURAS	OCD			
Feira de Proteção Civil de Albufeira	0030	0211228	121	0,00	0,00	0,00	0,00	0,00	0,00	0,00
Proteção Civil - Planeamento e operações	0051	0212201	121	0,00	0,00	0,00	1 696,23	0,00	5,31	1 701,54
Proteção Civil - Prevenção e Segurança	0052	0212202	121	0,00	0,00	0,00	436,85	0,00	0,18	437,03
Proteção Civil - Informação Pública	0053	0212203	121	0,00	0,00	0,00	16 684,47	0,00	31,88	16 716,35
Proteção Civil - Planos	0054	0212204	121	0,00	0,00	0,00	2 918,94	0,00	2,02	2 920,96
Proteção Civil - Gabinete Técnico Florestal	0055	0212205	121	0,00	0,00	0,00	52,96	0,00	0,11	53,07
Serviço Municipal de Proteção Civil	0589	0512000203	121	441,45	150 180,17	4 528,06	22 437,79	0,00	56,12	177 643,59
TOTAL			121	441,45	150 180,17	4 528,06	44 227,24	0,00	95,62	197 333,97

Descrição do Serviço	Código CC SCA	Código CC GES	Função	VALOR 2019				CIBS	CIF	TOTAL
				CDBS						
				MATERIAIS	MÃO DE OBRA	MÃO E VIATURAS	OCD			
Polícia Municipal	0050	02121	122	66,83	0,00	0,00	63 902,15	0,00	96,52	64 065,50
Divisão de Polícia Municipal e Vigilância	0661	05130070	122	740,98	669 474,96	5 765,22	45 187,51	0,00	86,52	721 255,19
TOTAL			122	807,81	669 474,96	5 765,22	109 089,66	0,00	183,04	785 320,69

Descrição do Serviço	Código CC SCA	Código CC GES	Função	VALOR 2019				CIBS	CIF	TOTAL
				CDBS						
				MATERIAIS	MÃO DE OBRA	MÃO E VIATURAS	OCD			
Opto - Fórum de Educação e Formação do Algarve	0015	0211212	210	0,00	0,00	0,00	61 486,57	0,00	201,69	61 688,26
Encontro Repensar a Educação	0021	0211219	210	0,00	0,00	0,00	587,42	0,00	1,09	588,51
Dia Mundial da Criança	0032	0211230	210	101,88	0,00	0,00	29 987,95	0,00	3,73	30 093,56
Apolo - Ass. Dos Amigos de Albufeira (UATI)	0142	0226000938	210	0,00	0,00	0,00	293,76	0,00	0,68	294,44
C.F. - Ass. Dos Amigos de Albufeira (UATI)	0226	0311000938	210	0,00	0,00	0,00	12 000,00	0,00	1,30	12 001,30
C.F. - Ass. Erasmus Student Network Portugal	0227	03110012643	210	0,00	0,00	0,00	0,00	0,00	0,00	0,00
C.F. - Ass. Pais e E. E. J. I. e 1º Ciclo Ferreiras	0236	0311012699	210	0,00	0,00	0,00	0,00	0,00	0,00	0,00
C.F. - Centro de Ciência Viva do Algarve	0258	0311001567	210	0,00	0,00	0,00	10 000,00	0,00	18,56	10 018,56
C.F. - Júnior Achievement Portugal	0292	0311012874	210	0,00	0,00	0,00	0,00	0,00	0,00	0,00
Quotas - Centro de Ciência Viva do Algarve	0309	031201	210	0,00	0,00	0,00	500,00	0,00	1,82	501,82
Quotas - Associação Intern. De Ciudades Educadoras	0312	031204	210	0,00	0,00	0,00	220,00	0,00	0,00	220,00
Agrupamento de Escolas Albufeira	0325	03331	210	0,00	0,00	0,00	150 904,00	0,00	128,38	151 032,38
Agrupamento de Escolas Albufeira Poente	0326	03332	210	0,00	0,00	0,00	120 636,13	0,00	243,36	120 879,49
Agrupamento de Escolas Ferreiras	0327	03333	210	0,00	0,00	0,00	209 628,03	0,00	170,10	209 798,13
Lt 10 e 11, BI 2 Cave Qt. Da Palmeira (UATI)	0525	04990102	210	0,00	0,00	0,00	2 315,59	0,00	11,61	2 327,20
Lote 62, Quinta da Palmeira (UATI)	0559	04990142	210	0,00	0,00	0,00	17,22	0,00	0,00	17,22
Espaço Multiusos da Guia - Sala de Formação	0573	0499020801	210	0,00	0,00	0,00	892,35	0,00	2,25	894,60
Espaço Multiusos da Guia - Espaço Internet	0574	0499020802	210	0,00	0,00	0,00	129,36	0,00	0,11	129,47
Espaço Multiusos da Guia - Laboratório	0575	0499020803	210	0,00	0,00	0,00	3 009,84	0,00	15,12	3 024,96
Espaço Multiusos da Guia - HACCP	0576	0499020804	210	0,00	0,00	0,00	3 728,14	0,00	58,90	3 787,04
Espaço Multiusos da Guia - Custos Comuns	0577	0499020899	210	0,00	0,00	0,00	85,51	0,00	0,08	85,59
Divisão de Educação	0616	05130042	210	6 862,23	9 330 232,30	23 538,74	85 016,23	0,00	276,68	9 445 926,18
Encontro Multicultural	0632	0211231	210	0,00	0,00	0,00	0,00	0,00	0,00	0,00
C.F. - Federasasmus-Fed.Erasmus Student Net.Portugal	0675	0311014159	210	0,00	0,00	0,00	2 000,00	0,00	7,26	2 007,26
Abertura do Ano Letivo	0689	0211242	210	0,00	0,00	0,00	6 721,05	0,00	0,19	6 721,24
Comemorações 500 Anos morte Leonardo Da Vinci	0690	0211243	210	0,00	0,00	0,00	55 255,93	0,00	1,59	55 257,52
Projeto "O Nosso Chão"	0709	02214001	210	0,00	0,00	0,00	24 780,00	0,00	45,98	24 825,98
C.F. - Martirian, CRL	0710	0311014590	210	0,00	0,00	0,00	200 000,00	0,00	371,14	200 371,14
TOTAL			210	6 964,11	9 330 232,30	23 538,74	980 195,08	0,00	1 561,62	10 342 491,85

Descrição do Serviço	Código CC SCA	Código CC GDS	Função	VALOR 2019				CIBS	CIF	TOTAL
				CBBS						
				MATERIAIS	MÃO DE OBRA	MÃO E VIA TURAS	OCDE			
Jardim de Infância da Correira	0362	0404101	211	164,06	0,00	0,00	12 031,68	0,00	48,08	12 243,82
Jardim de Infância da Guia	0363	0404102	211	42,38	0,00	0,00	33 276,78	0,00	84,25	33 403,41
Jardim de Infância das Ferreiras	0364	0404103	211	202,86	0,00	0,00	33 146,89	0,00	91,85	33 441,60
Jardim de Infância de Paderne	0365	0404104	211	552,91	0,00	0,00	23 021,97	0,00	76,48	23 651,36
Jardim de Infância de Vale Carro (Vale Navio)	0366	0404105	211	121,08	0,00	0,00	17 872,77	0,00	40,05	18 033,90
Jardim de Infância de Vale Pedras	0367	0404106	211	33,18	0,00	0,00	23 864,84	0,00	62,42	23 960,44
Jardim de Infância de Vale Rabelho (Vale Parra)	0368	0404107	211	186,56	0,00	0,00	14 638,39	0,00	34,20	14 859,15
Jardim de Infância de Vale Serves	0369	0404108	211	126,44	0,00	0,00	19 897,52	0,00	33,06	20 057,02
Jardim de Infância dos Calhões	0370	0404109	211	741,58	0,00	0,00	20 397,03	0,00	56,95	21 195,56
Jardim de Infância dos Olhos de água	0371	0404110	211	6,08	0,00	0,00	35 521,21	0,00	89,84	35 617,13
Escola EB 1 da Avenida do Ténis	0372	0404211	211	200,19	0,00	0,00	19 929,10	0,00	98,03	20 227,32
Escola EB 1 da Correira	0373	0404212	211	989,75	0,00	0,00	55 088,30	0,00	249,35	56 327,40
Escola EB 1 das Ferreiras	0374	0404213	211	217,66	0,00	0,00	20 468,84	0,00	161,69	20 848,19
Escola EB 1 das Fontainhas	0375	0404214	211	371,01	0,00	0,00	20 120,89	0,00	119,33	20 611,23
Escola EB 1 das Semarias	0376	0404215	211	0,00	0,00	0,00	15 816,51	0,00	68,29	15 884,80
Escola EB 1 de Olhos de Água	0377	0404216	211	228,60	0,00	0,00	26 891,48	0,00	94,69	27 214,77
Escola EB 1 de Paderne	0378	0404217	211	111,49	0,00	0,00	10 031,17	0,00	51,21	10 193,87
Escola EB 1 de Vale Carro	0379	0404218	211	424,66	0,00	0,00	18 347,86	0,00	76,16	18 848,68
Escola EB 1 de Vale Parra	0380	0404219	211	91,98	0,00	0,00	17 354,51	0,00	62,55	17 509,04
Escola EB 1 de Vale Pedras	0381	0404220	211	239,08	0,00	0,00	83 097,53	0,00	333,56	83 670,17
Escola EB 1 dos Brejos	0382	0404221	211	0,00	0,00	0,00	17 366,77	0,00	76,95	17 443,72
Escola EB 1 dos Calhões	0383	0404222	211	2 290,59	0,00	0,00	92 872,95	0,00	448,28	95 611,82
Escola EB 1,2,3 da Guia	0384	0404223	211	1 154,26	0,00	0,00	157 968,04	0,00	614,10	159 736,40
ATL da Av. do Ténis	0385	0404224	211	371,90	0,00	0,00	13 295,96	0,00	42,93	13 710,79
ATL da Correira	0386	0404225	211	17,95	0,00	0,00	20 049,62	0,00	33,01	20 100,58
ATL da Guia	0387	0404226	211	340,00	0,00	0,00	15 105,97	0,00	42,56	15 488,53
ATL das Fontainhas	0388	0404227	211	168,61	0,00	0,00	6 741,63	0,00	13,03	6 923,27
ATL de Calhões	0389	0404228	211	297,90	0,00	0,00	10 307,11	0,00	17,45	10 622,46
ATL de Ferreiras	0390	0404229	211	309,20	0,00	0,00	9 620,31	0,00	15,76	9 945,27
ATL de Olhos de Água	0391	0404230	211	530,19	0,00	0,00	8 507,40	0,00	17,57	9 055,16
ATL de Paderne	0392	0404231	211	0,00	0,00	0,00	840,27	0,00	2,02	842,29
ATL de Vale Parra	0393	0404232	211	60,26	0,00	0,00	6 859,53	0,00	8,09	6 927,88
ATL de Vale Pedras	0394	0404233	211	789,22	0,00	0,00	25 713,76	0,00	41,93	26 544,91
Ludoteca de Vale Carro	0395	0404234	211	0,00	0,00	0,00	7 492,97	0,00	15,75	7 508,72
Ludoteca dos Brejos	0396	0404235	211	89,13	0,00	0,00	13 990,91	0,00	52,71	14 132,75
Escola EB 2,3 D. Martim Fernandes	0397	0404336	211	1 650,25	0,00	0,00	34 488,70	0,00	210,07	36 349,02
Escola EB 2,3 das Ferreiras	0398	0404337	211	1 512,27	0,00	0,00	39 018,21	0,00	186,56	40 717,04
Escola EB 2,3 de Paderne	0399	0404338	211	565,67	0,00	0,00	20 956,41	0,00	167,56	21 689,64
Escola EB 2,3 Diamantina Negrao	0400	0404339	211	1 295,10	0,00	0,00	40 130,90	0,00	222,30	41 648,30
Escola EB 2,3 Dr. Francisco Cabrira	0401	0404340	211	992,98	0,00	0,00	40 327,27	0,00	247,50	41 567,75
Escola EB 2,3 e Secundária de Vale Pedras (EBSA)	0402	0404341	211	0,00	0,00	0,00	66 048,91	0,00	135,78	66 184,69
Centro Educativo do Cerro do Ouro	0403	0404401	211	1 961,32	0,00	0,00	37 519,25	0,00	125,82	39 606,39
Escola Fixa de Tránsito	0405	040403	211	1 181,15	0,00	0,00	18 652,36	0,00	40,69	19 874,20
Fração A do Lote 19 Rua da Oliveira - ATL CCATCMA	0555	04990137	211	0,00	0,00	0,00	763,24	0,00	7,67	770,91
L1 18 Rua da Oliveira - J.I. "Os Piratas"CCATCMA	0556	04990138	211	0,00	0,00	0,00	3 196,62	0,00	16,05	3 212,67
Escola Secundária de Albufeira	0581	04990301	211	0,00	0,00	0,00	16 686,44	0,00	47,88	16 734,32
Jardim de Infância da Av. do Ténis	0643	0404111	211	0,00	0,00	0,00	6 736,27	0,00	8,57	6 744,84
TOTAL			211	20 629,50	0,00	0,00	1 252 073,05	0,00	4 790,63	476 902,38

Descrição do Serviço	Código CC SCA	Código CC GDS	Função	VALOR 2019				CIBS	CIF	TOTAL
				CBBS						
				MATERIAIS	MÃO DE OBRA	MÃO E VIA TURAS	OCDE			
Jardim de Infância da Guia - Refeições(Cat)	0056	02211102	212	0,00	0,00	0,00	18 622,66	0,00	37,45	18 660,11
Jardim de Infância das Ferreiras - Refeições(Cat)	0057	02211103	212	0,00	0,00	0,00	41 414,01	0,00	190,22	41 604,23
Jardim de Infância de Vale Carro - Refeições	0058	02211105	212	0,00	0,00	0,00	11 034,38	0,00	57,12	11 091,50
Jardim de Infância de Vale Rabelho - Refeições	0059	02211107	212	0,00	0,00	0,00	24 020,57	0,00	100,91	24 121,48
Jardim de Infância de Vale Serves - Refeições(Cat)	0060	02211108	212	0,00	0,00	0,00	18 260,90	0,00	89,30	18 350,20
Jardim de Infância dos Calhões - Refeições	0061	02211109	212	0,00	0,00	0,00	31 820,45	0,00	157,56	31 978,01
EB1 e ATL da Avenida do Ténis - Refeições	0062	02211211	212	0,00	0,00	0,00	51 692,92	0,00	266,42	51 959,34
EB1, ATL e J.I. da Correira - Refeições(Cat)	0063	02211212	212	0,00	0,00	0,00	89 890,56	0,00	544,14	90 434,70
EB1 e ATL das Ferreiras - Refeições	0064	02211213	212	0,00	0,00	0,00	6 020,28	0,00	41,77	6 062,05
EB1 e ATL das Fontainhas - Refeições	0065	02211214	212	0,00	0,00	0,00	36 990,41	0,00	294,10	37 284,51
EB1 das Semarias - Refeições	0066	02211215	212	0,00	0,00	0,00	14 472,86	0,00	82,55	14 555,41
EB1, ATL e J.I. dos Olhos de Água - Refeições(Cat)	0067	02211216	212	0,00	0,00	0,00	64 988,65	0,00	360,08	65 348,73
EB1, J.I. e ATL de Paderne - Refeições	0068	02211217	212	0,00	0,00	0,00	4 481,65	0,00	20,34	4 501,99
EB1 de Vale Carro - Refeições(Cat)	0069	02211218	212	0,00	0,00	0,00	23 344,15	0,00	136,66	23 480,81
EB1 e ATL de Vale Parra - Refeições	0070	02211219	212	0,00	0,00	0,00	31 841,02	0,00	270,74	32 111,76
EB1, ATL e J.I. de Vale Pedras - Refeições	0071	02211220	212	0,00	0,00	0,00	87 063,58	0,00	624,57	87 688,15
EB1 dos Brejos - Refeições	0072	02211221	212	0,00	0,00	0,00	30 956,42	0,00	143,57	31 099,99
EB1 e ATL dos Calhões - Refeições	0073	02211222	212	0,00	0,00	0,00	61 410,12	0,00	321,74	61 731,86
EB1,2,3 e ATL da Guia - Refeições(Cat)	0074	02211223	212	0,00	0,00	0,00	79 906,36	0,00	518,65	80 425,01
EB 2,3 D. Martim Fernandes - Refeições	0075	02211336	212	0,00	0,00	0,00	1 616,37	0,00	7,47	1 623,84
EB 2,3 das Ferreiras - Refeições	0076	02211337	212	249,29	0,00	0,00	10 952,79	0,00	23,69	11 225,77
EB 2,3 de Paderne - Refeições	0077	02211338	212	0,00	0,00	0,00	12 517,63	0,00	24,16	12 541,79
EB 2,3 Diamantina Negrao - Refeições	0078	02211339	212	0,00	0,00	0,00	8 617,62	0,00	23,22	8 640,84
EB 2,3 Dr. Francisco Cabrira - Refeições	0079	02211340	212	0,00	0,00	0,00	9 257,18	0,00	32,88	9 290,06
EB 2,3 de Vale Pedras - Refeições	0080	02211341	212	0,00	0,00	0,00	692,49	0,00	2,52	695,01
Transportes Escolares - Serviço interno	0081	022121	212	0,00	0,00	0,00	0,00	0,00	0,00	0,00
Transportes Escolares - Serviço externo	0082	022122	212	0,00	0,00	0,00	260 217,20	0,00	1 518,46	261 735,66
Sonhos de Verão	0083	0221301	212	744,77	0,00	0,00	30 927,62	0,00	39,15	31 711,54
Educação no Verão	0084	0221302	212	1 301,15	0,00	0,00	211 639,86	0,00	310,26	213 251,27
C.F. - Prime Skills Associação	0303	0311012179	212	0,00	0,00	0,00	11 588,00	0,00	0,23	11 588,23
Gab. de Psicopedagogia, Nutrição e Saúde Escolar	0404	0404402	212	101,23	0,00	0,00	5 041,08	0,00	5,80	5 148,11
Jardim de Infância da Correira - Refeições(Cat)	0692	02211112	212	0,00	0,00	0,00	0,00	0,00	0,00	0,00
Jardim de Infância Olhos de Água - Refeições(Cat)	0693	02211116	212	0,00	0,00	0,00	0,00	0,00	0,00	0,00
TOTAL			212	2 396,44	0,00	0,00	1 291 299,79	0,00	6 245,73	261 699,15

Descrição do Serviço	Código CC SCA	Código CC GES	Função	VALOR 2019				CIBS	CIF	TOTAL
				CDBS						
				MATERIAIS	MÃO DE OBRA	MÃO E VIATURAS	OCD			
Fórum Saúde	0012	0211209	220	0,00	0,00	0,00	0,00	0,00	0,00	
Apoio - Ass. Portuguesa de Surdos	0148	022600423	220	0,00	0,00	0,00	929,57	0,00	2,05	
C.F. - Ass. Oncológica do Algarve	0235	031100450	220	0,00	0,00	0,00	1 307,50	0,00	16,77	
C.F. - Ass. Portuguesa de Doentes de Parkinson	0239	0311006138	220	0,00	0,00	0,00	0,00	0,00	0,00	
C.F. - Ass. Portuguesa de Osteogénese Imperfeita	0241	0311012627	220	0,00	0,00	0,00	0,00	0,00	0,00	
C.F. - Ass. Portuguesa de Surdos	0242	0311000423	220	0,00	0,00	0,00	0,00	0,00	0,00	
C.F. - PCI-Paramédicos de Catástrofe Intern. ONGD	0301	0311012769	220	0,00	0,00	0,00	0,00	0,00	0,00	
Gabinete de Medicina e Enfermagem	0442	040701	220	0,00	0,00	0,00	0,00	0,00	0,00	
Contentor para administração de metadona	0443	040702	220	0,00	0,00	0,00	0,00	0,00	0,00	
C.F. - Ass. de Surdos do Algarve	0625	0311005654	220	0,00	0,00	0,00	0,00	0,00	0,00	
C.F. - Sociedade Portuguesa de Esclerose Múltipla	0630	0311004765	220	0,00	0,00	0,00	0,00	0,00	0,00	
C.F. - Sociedade Portuguesa de Sexologia Clínica	0639	0311013426	220	0,00	0,00	0,00	0,00	0,00	0,00	
C.F. - Ass.D.C.A. Investig. Form. Bioméd. Algarve - ABC	0671	0311014158	220	0,00	0,00	0,00	4 860,00	0,00	17,67	
Apoio - ADSA-Ass. Dadores Sangue e Med. Óssea Albuf.	0696	0226010455	220	0,00	0,00	0,00	942,87	0,00	8,67	
Administração Regional de Saúde do Algarve, I.P.	0698	03341	220	0,00	0,00	0,00	24 600,00	0,00	50,88	
C.F. - Ass. Portuguesa de Paralisia Cerebral	0716	0311000446	220	0,00	0,00	0,00	500,00	0,00	0,92	
TOTAL			220	0,00	0,00	0,00	33 139,94	0,00	96,96	33 236,90

Descrição do Serviço	Código CC SCA	Código CC GES	Função	VALOR 2019				CIBS	CIF	TOTAL
				CDBS						
				MATERIAIS	MÃO DE OBRA	MÃO E VIATURAS	OCD			
Apoio - Instituto da Segurança Social	0180	0226006562	231	0,00	0,00	0,00	0,00	0,00	0,00	
Loja CH da Urbanização Habijovem - Inst. Seg. Social	0550	04990132	231	0,00	0,00	0,00	808,48	0,00	3,79	
TOTAL			231	0,00	0,00	0,00	808,48	0,00	3,79	812,27

Descrição do Serviço	Código CC SCA	Código CC GES	Função	VALOR 2019				CIBS	CIF	TOTAL
				CDBS						
				MATERIAIS	MÃO DE OBRA	MÃO E VIATURAS	OCD			
CPCJ - Comissão de Proteção de Crianças e Jovens	0085	022311	232	134,90	0,00	0,00	5 645,22	0,00	18,33	5 798,45
Despesas no âmbito do RAESD	0086	022321	232	0,00	0,00	0,00	24 316,72	0,00	84,06	24 400,78
Fundo de Manuseio Social	0087	022322	232	0,00	0,00	0,00	947,13	0,00	2,10	949,23
Teleassistência	0088	022323	232	0,00	0,00	0,00	6 547,99	0,00	6,76	6 554,75
Clube Avó	0089	022331	232	229,49	0,00	0,00	14 371,88	0,00	61,53	14 662,90
Cartão Sénior	0090	022332	232	0,00	0,00	0,00	0,00	0,00	0,00	0,00
Comunidade Cigana-Formaç./Seminários/Act. Culturais	0091	0223411	232	0,00	0,00	0,00	0,00	0,00	0,00	0,00
Comunidade Cigana- Projetos Educativos	0092	0223412	232	0,00	0,00	0,00	0,00	0,00	0,00	0,00
Comunidade Cigana- Realojamento	0093	0223413	232	0,00	0,00	0,00	0,00	0,00	0,00	0,00
Voluntariado	0094	02235	232	0,00	0,00	0,00	0,00	0,00	0,00	0,00
CLAIM - Atividades/Projetos Sócio-Educat.	0095	022361	232	0,00	0,00	0,00	4 081,00	0,00	0,12	4 081,12
CLAIM - Material Informativo	0096	022362	232	0,00	0,00	0,00	0,00	0,00	0,00	0,00
CLAIM - Despesas Correntes	0097	022363	232	0,00	0,00	0,00	1 174,04	0,00	2,31	1 176,35
Deficiência	0098	02237	232	0,00	0,00	0,00	8 950,33	0,00	7,13	8 957,46
Apoio - CASA - Centro de Apoio ao Sem Abrigo	0155	0226013070	232	0,00	0,00	0,00	914,60	0,00	4,50	919,10
C.F. - Ajudarís - Ass. De Solidariedade Social	0207	0311012819	232	0,00	0,00	0,00	0,00	0,00	0,00	0,00
C.F. - APAV - Ass. Portuguesa de Apoio à Vítima	0211	0311000427	232	0,00	0,00	0,00	15 000,00	0,00	1,00	15 001,00
C.F. - Ass. Para o Planeamento da Família	0237	0311004325	232	0,00	0,00	0,00	0,00	0,00	0,00	0,00
C.F. - Ass. Pró-Partilha e Inserção do Algarve	0244	0311012547	232	0,00	0,00	0,00	8 000,00	0,00	14,85	8 014,85
C.F. - CASA - Centro de Apoio ao Sem Abrigo	0257	0311013070	232	0,00	0,00	0,00	98 713,00	0,00	345,55	99 058,55
C.F. - Santa Casa da Misericórdia de Albufeira	0305	0311000624	232	0,00	0,00	0,00	267 529,60	0,00	486,77	268 016,37
Bolsas de Estudo	0316	03201	232	0,00	0,00	0,00	195 500,00	0,00	4 307,87	199 807,87
Subsídio ao Arrendamento	0317	03202	232	0,00	0,00	0,00	248 783,90	0,00	1 985,17	250 769,07
Aldéia de Sanacai	0457	04090205	232	0,00	0,00	0,00	3 513,19	0,00	17,26	3 530,45
Centro Local de Apoio à Integração de Migrantes	0504	04120401	232	51,61	0,00	0,00	350,56	0,00	1,91	404,08
Gabinete de Apoio à Família	0505	04120402	232	369,32	0,00	0,00	10 942,76	0,00	35,68	11 347,76
Piso Administrativo da Ação Social na Q. Palmeira	0506	04120403	232	0,00	0,00	0,00	2 574,72	0,00	7,19	2 581,91
Outras instalações Administrativas da Ação Social	0507	04120499	232	0,00	0,00	0,00	369,00	0,00	0,68	369,68
Loja no Mercado Munic. Dos Calções (Cantina Social)	0528	04990105	232	0,00	0,00	0,00	45,40	0,00	0,24	45,64
Centro de Dia, U.A.T. e Creche da Qtª da Palmeira	0557	04990140	232	0,00	0,00	0,00	24 800,92	0,00	122,24	24 923,16
Lar da Terceira Idade na Guia - Cortelhas	0558	04990141	232	0,00	0,00	0,00	9 978,31	0,00	49,51	10 027,82
Creche, Centro de Dia e Lar dos Olhos de Água	0563	04990146	232	0,00	0,00	0,00	0,00	0,00	0,00	0,00
Divisão de Ação Social	0618	05130044	232	946,34	815 460,30	4 633,70	2 462,37	0,00	9,08	823 511,79
Fração D Ed.8 Lote 2 Vale Paraíso (Banco Alimentar)	0627	04990211	232	0,00	0,00	0,00	15 495,60	0,00	121,28	15 616,88
C.F. - UNIR-Ass. Doente Mentais, Fam. Amigos Algarve	0633	0311003262	232	0,00	0,00	0,00	1 000,00	0,00	0,03	1 000,03
C.F. - Comité Português para a UNICEF	0637	0311005001	232	0,00	0,00	0,00	0,00	0,00	0,00	0,00
C.F. - Ass. Dignidade	0650	0311003543	232	0,00	0,00	0,00	11 800,00	0,00	10,69	11 810,69
C.F. - União das Misericórdias Portuguesas	0664	0311013815	232	0,00	0,00	0,00	40 000,00	0,00	1 421,58	41 421,58
C.F. - Instituto D. Francisco Gomes	0668	0311000803	232	0,00	0,00	0,00	2 500,00	0,00	2,90	2 502,90
C.F. - Ass. Dignidade	0691	0311000797	232	0,00	0,00	0,00	500,00	0,00	-0,01	499,99
TOTAL			232	1 731,66	815 460,30	4 633,70	1 026 808,24	0,00	9 128,31	812,27

Descrição do Serviço	Código CC SCA	Código CC GES	Função	VALOR 2019				CIBS	CIF	TOTAL
				CDBS						
				MATERIAIS	MÃO DE OBRA	MAQ. E VIATURAS	OCD			
Quotas - APHM-Ass. Portug. De Habitação Municipal	0314	031206	241	0,00	0,00	0,00	1 000,00	0,00	35,54	1 035,54
Habitação Social - Reparações/Remodelações	0444	0409010101	241	3 492,80	0,00	0,00	15 769,83	0,00	210,12	19 472,75
Habitação Social - Condomínios	0445	0409010102	241	0,00	0,00	0,00	10 186,03	0,00	14,85	10 200,88
Habitação Social - Despesas correntes	0446	0409010103	241	0,00	0,00	0,00	6 852,01	0,00	5,49	6 857,50
Habitação Social - Amortizações	0447	0409010104	241	0,00	0,00	0,00	53 533,31	0,00	248,61	53 781,92
Habitações de Emergência - Reparações/Remodelações	0448	0409010201	241	7,23	0,00	0,00	0,00	0,00	0,03	7,26
Habitações de Emergência - Condomínios	0449	0409010202	241	0,00	0,00	0,00	0,00	0,00	0,00	0,00
Habitações de Emergência - Despesas correntes	0450	0409010203	241	0,00	0,00	0,00	1 366,19	0,00	4,06	1 370,25
Habitações de Emergência - Amortizações	0451	0409010204	241	0,00	0,00	0,00	0,00	0,00	0,00	0,00
Habitações na FACEAL	0452	04090103	241	0,00	0,00	0,00	34 623,28	0,00	171,28	34 794,56
Vila F n.º 1 R/c e 1.º Andar no Cerro da Piedade	0453	04090201	241	0,00	0,00	0,00	658,18	0,00	3,14	661,32
Antigo Edifício do Tribunal	0454	04090202	241	0,00	0,00	0,00	145,44	0,00	0,58	146,02
Apartamentos Rua José Vasconcelos e Sá	0455	04090203	241	0,00	0,00	0,00	118,15	0,00	0,28	118,43
Casa na Rua dos Jacarandás (Sr.ª Júlia)	0456	04090204	241	0,00	0,00	0,00	1 552,05	0,00	6,13	1 558,18
Outras Habitações - Despesas correntes	0458	04090299	241	0,00	0,00	0,00	966,86	0,00	24,90	991,76
Apartamento Rua Bartolomeu Dias (Médicos Cubanos)	0578	04990209	241	0,00	0,00	0,00	7 130,78	0,00	53,47	7 184,25
Habitação para arrendamento	0672	022411301	241	0,00	0,00	0,00	0,00	0,00	0,00	0,00
Habitações Renda Convenc - Reparações/Remodelações	0719	0409010401	241	0,00	0,00	0,00	0,00	0,00	0,00	0,00
Habitações Renda Convenc - Condomínios	0720	0409010402	241	0,00	0,00	0,00	0,00	0,00	0,00	0,00
Habitações Renda Convenc - Despesas Correntes	0721	0409010403	241	0,00	0,00	0,00	0,00	0,00	0,00	0,00
Habitações Renda Convenc - Amortizações	0722	0409010404	241	0,00	0,00	0,00	554,97	0,00	0,36	555,33
TOTAL			241	3 500,03	0,00	0,00	134 457,08	0,00	778,84	137 700,41

Descrição do Serviço	Código CC SCA	Código CC GES	Função	VALOR 2019				CIBS	CIF	TOTAL
				CDBS						
				MATERIAIS	MÃO DE OBRA	MAQ. E VIATURAS	OCD			
Lt 4 e Lt 5 do Loteamento sito no Roja-Pé	0099	02242201	242	0,00	0,00	0,00	0,00	0,00	0,00	0,00
Programas Estratégicos	0100	02242301	242	0,00	0,00	0,00	0,00	0,00	0,00	0,00
Plano de Mobilidade e Transportes de Albufeira	0101	02242302	242	0,00	0,00	0,00	0,00	0,00	0,00	0,00
Modernização da Linha do Algarve - Troço Tunes-Faro	0102	02242303	242	0,00	0,00	0,00	0,00	0,00	0,00	0,00
Escadolas rolantes da Praça dos Pescadores	0357	0403301	242	0,00	0,00	0,00	119 358,94	0,00	722,98	120 081,92
Elevador do Peneco	0358	0403302	242	0,00	0,00	0,00	41 286,87	0,00	108,98	41 395,85
Mobiliário urbano	0359	0403303	242	0,00	0,00	0,00	95 010,39	0,00	428,23	95 438,62
Lagos e fontes	0361	0403305	242	0,00	0,00	0,00	13 787,33	0,00	10,31	13 797,64
Divisão de Receção e Exped. de Obras Particulares	0598	05130021	242	2 983,86	429 962,21	0,00	1 804,41	0,00	14,28	434 764,76
Divisão de Gestão Urbanística	0599	05130022	242	759,72	504 880,52	12 505,77	159 746,29	0,00	756,81	678 649,11
Divisão de Proced. Urbanist. e de Apoio ao Invest.	0600	05130023	242	1 002,26	224 970,45	0,00	21 397,24	0,00	145,78	247 515,73
Divisão de Planeamento e Reabilitação Urbana	0601	05130024	242	1 808,76	249 724,25	2 632,44	11 928,49	0,00	25,06	266 119,00
Plano de Gestão e Divulgação do P.A.R.U.	0636	02242202	242	0,00	0,00	0,00	30 750,00	0,00	30,20	30 780,20
Planeamento Urbano	0674	022421	242	0,00	0,00	0,00	1 013,05	0,00	1,69	1 014,74
TOTAL			242	6 554,60	1 409 537,43	15 138,21	496 083,01	0,00	2 244,32	1 929 557,57

Descrição do Serviço	Código CC SCA	Código CC GES	Função	VALOR 2019				CIBS	CIF	TOTAL
				CDBS						
				MATERIAIS	MÃO DE OBRA	MAQ. E VIATURAS	OCD			
Novos ramaís de Águas Residuais	0103	0224310101	243	0,00	0,00	0,00	0,00	0,00	0,00	0,00
Remodelação de ramaís de Águas Residuais	0104	0224310102	243	438,80	0,00	0,00	2 940,46	0,00	8,00	3 387,26
Roturas em ramaís de Águas Residuais	0105	0224310103	243	169,14	0,00	0,00	0,00	0,00	0,01	169,15
Faturação de Águas Residuais	0106	02243102	243	0,00	0,00	0,00	76 626,43	0,00	225,58	76 852,01
Remodelação da rede de Águas Residuais	0464	041103010101	243	3 845,85	0,00	0,00	472 544,80	0,00	2 487,00	478 877,65
Roturas na rede de Águas Residuais	0465	041103010102	243	62,30	0,00	0,00	0,00	0,00	0,73	63,03
Estações Elevatórias de Águas Residuais	0466	0411030102	243	11 963,33	0,00	0,00	349 660,22	0,00	1 252,16	362 875,71
Caixas de visita	0467	0411030103	243	0,00	0,00	0,00	0,00	0,00	0,00	0,00
Telegestão de Águas Residuais	0468	0411030104	243	0,00	0,00	0,00	27 059,00	0,00	286,73	27 345,73
Tratamento de Águas Residuais	0469	0411030105	243	0,00	0,00	0,00	4 389 345,89	0,00	8 566,55	4 397 912,44
Manutenção e limpeza de coletores de Águas Resid.	0470	0411030106	243	0,00	0,00	0,00	33 812,28	0,00	99,85	33 912,13
Custos Admin. com Ent. Externas - Águas Residuais	0471	0411030107	243	0,00	0,00	0,00	225,00	0,00	3,77	228,77
Remodelação da rede de Águas Pluviais	0472	041103020101	243	5 906,03	0,00	0,00	48 864,06	0,00	162,29	54 932,38
Roturas na rede de Águas Pluviais	0473	041103020102	243	257,47	0,00	0,00	0,00	0,00	0,41	257,88
Túnel de Águas Pluviais de Albufeira	0474	041103020103	243	0,00	0,00	0,00	7 296,36	0,00	36,66	7 333,02
Estações Elevatórias de Águas Pluviais	0475	0411030202	243	872,71	0,00	0,00	3 730,04	0,00	4,54	4 607,29
Manutenção e Limpeza de Linhas de Água Sumidouros	0476	0411030203	243	0,00	0,00	0,00	94 384,35	0,00	741,81	95 126,16
Caleiras	0477	0411030204	243	0,00	0,00	0,00	0,00	0,00	0,00	0,00
Novos ramaís de Águas Pluviais	0478	0411030205	243	0,00	0,00	0,00	0,00	0,00	0,00	0,00
Remodelação de ramaís de Águas Pluviais	0479	041103020601	243	0,00	0,00	0,00	0,00	0,00	0,00	0,00
Roturas em ramaís de Águas Pluviais	0480	041103020602	243	1 242,02	0,00	0,00	0,00	0,00	2,10	1 244,12
Roturas em ramaís de Águas Pluviais	0481	041103020603	243	121,86	0,00	0,00	0,00	0,00	3,11	124,97
Emissários - Águas Pluviais	0482	0411030207	243	0,00	0,00	0,00	3 493,13	0,00	0,36	3 493,49
Manutenção e limpeza de coletores de Águas Pluviais	0483	0411030208	243	0,00	0,00	0,00	40 946,70	0,00	109,38	41 056,08
Custos Admin. com Ent. Externas - Águas Pluviais	0484	0411030209	243	0,00	0,00	0,00	157,22	0,00	2,63	159,85
DAS - Saneamento	0612	0513003303	243	1 886,91	793 126,15	134 316,82	1 791,45	0,00	9,59	931 131,32
Plano Patrim. De Infraestr., Rede de AA, ARD e ARP	0708	02242304	243	0,00	0,00	0,00	7 306,20	0,00	13,56	7 319,76
TOTAL			243	26 766,42	793 126,15	134 316,82	5 560 183,59	0,00	14 017,22	6 528 410,20

Descrição do Serviço	Código CC SCA	Código CC GES	Função	VALOR 2019				CIBS	CIF	TOTAL
				CIBS						
				MATERIAIS	MÃO DE OBRA	MÃO E VIATURAS	OCD			
Novos ramais de Água para abastecimento	0107	02244101	244	0,00	0,00	0,00	0,00	0,00	0,00	
Remodelação de ramais de Água para abastecimento	0108	02244102	244	11 633,40	0,00	0,00	1 315,00	0,00	83,69	
Roturas em ramais de Água para abastecimento	0109	02244103	244	5 019,61	0,00	0,00	0,00	0,00	12,78	
Colocação de novos contadores	0110	02244201	244	7 892,90	0,00	0,00	97 338,22	0,00	559,85	
Substituição contadores por avaria	0111	02244202	244	139,12	0,00	0,00	0,00	0,00	0,15	
Substituição contadores por fim de vida útil	0112	02244203	244	20,00	0,00	0,00	0,00	0,00	0,00	
Contadores - Telecontagem - rádio	0113	02244204	244	0,00	0,00	0,00	650,00	0,00	1,21	
Contadores - Telecontagem - Logger	0114	02244205	244	0,00	0,00	0,00	0,00	0,00	0,00	
Contadores - Telecontagem - ZMC	0115	02244206	244	0,00	0,00	0,00	0,00	0,00	0,00	
Cortes de Abastecimento de Água	0116	02244207	244	25,66	0,00	0,00	0,00	0,00	0,00	
Aferição de Contadores de Água	0117	02244208	244	0,00	0,00	0,00	684,06	0,00	0,41	
Faturação de Águas de Abastecimento	0118	022443	244	0,00	0,00	0,00	6 289 829,35	0,00	12 399,52	
Remodelação da rede de Água de Abastecimento	0485	0411040101	244	2 766,76	0,00	0,00	259 384,94	0,00	1 287,23	
Roturas na rede de Água	0486	0411040102	244	30 981,18	0,00	0,00	0,00	0,00	330,50	
Estações Elevatórias de Água	0487	04110402	244	202,11	0,00	0,00	32 788,23	0,00	148,21	
Reservatórios de Água	0488	04110403	244	1 504,15	0,00	0,00	259 401,71	0,00	1 122,85	
Captações de água	0489	04110404	244	0,00	0,00	0,00	14 233,99	0,00	41,40	
Marcos de incêndio	0490	04110405	244	0,00	0,00	0,00	0,00	0,00	0,00	
Bocas de incêndio	0491	04110406	244	894,24	0,00	0,00	0,00	0,00	7,64	
Ventosas	0492	04110407	244	0,00	0,00	0,00	0,00	0,00	0,00	
Válvulas de manobra	0493	04110408	244	0,00	0,00	0,00	0,00	0,00	0,00	
Descargas de fundo	0494	04110409	244	0,00	0,00	0,00	0,00	0,00	0,00	
Telegestão de Águas de Abastecimento	0495	04110410	244	0,00	0,00	0,00	87 137,02	0,00	538,97	
Análises à Água de Abastecimento	0496	04110411	244	0,00	0,00	0,00	12 108,75	0,00	31,32	
Custos Admin. com Ent. Externas - Águas de Abastec	0497	04110412	244	0,00	0,00	0,00	17 934,47	0,00	300,55	
DAS - Águas	0611	0513003302	244	4 290,03	898 918,62	63 710,00	4 967,38	0,00	31,48	
TOTAL			244	65 369,16	898 918,62	63 710,00	7 077 773,12	0,00	16 897,76	8 122 668,66

Descrição do Serviço	Código CC SCA	Código CC GES	Função	VALOR 2019				CIBS	CIF	TOTAL
				CIBS						
				MATERIAIS	MÃO DE OBRA	MÃO E VIATURAS	OCD			
Recolha de Resíduos Sólidos	0119	022450101	245	0,00	0,00	0,00	6 880 735,89	0,00	12 623,67	
Faturação de Resíduos Sólidos	0120	022450102	245	0,00	0,00	0,00	70 119,33	0,00	217,14	
Limpeza Urbana	0121	0224502	245	0,00	0,00	0,00	7 513,50	0,00	22,78	
TOTAL			245	0,00	0,00	0,00	6 958 368,72	0,00	12 863,59	6 971 232,31

Descrição do Serviço	Código CC SCA	Código CC GES	Função	VALOR 2019				CIBS	CIF	TOTAL
				CIBS						
				MATERIAIS	MÃO DE OBRA	MÃO E VIATURAS	OCD			
Desinfestações	0122	0224503	246	0,00	0,00	0,00	79 876,68	0,00	58,55	
Manutenção de Espaços Verdes	0123	0224601	246	9 128,57	0,00	0,00	366 081,01	0,00	867,13	
Manutenção de praias	0124	0224602	246	3 109,85	0,00	0,00	161 088,78	0,00	360,24	
Educação e Informação Ambiental	0125	0224603	246	0,00	0,00	0,00	17 833,23	0,00	17,67	
Gestão do Ruído	0126	0224604	246	0,00	0,00	0,00	7 072,50	0,00	13,78	
Cemitério Velho de Albufeira	0330	040111	246	34,16	0,00	0,00	2 867,18	0,00	8,56	
Cemitério Novo de Albufeira	0331	040112	246	3 741,53	0,00	0,00	35 574,95	0,00	170,09	
Cemitério das Ferreiras	0332	040113	246	0,00	0,00	0,00	0,00	0,00	0,00	
WC's Públicos	0339	04013	246	9 702,65	0,00	0,00	37 480,29	0,00	189,34	
Centro de Educação Ambiental	0441	04064	246	241,24	0,00	0,00	0,00	0,00	241,24	
Parque da Alfaroibeira	0459	04110101	246	71,59	0,00	0,00	48 810,56	0,00	212,02	
Parque Urbano de Vale Faro	0460	04110102	246	0,00	0,00	0,00	36 374,25	0,00	137,10	
Parque do Cerro de Malpique	0461	04110103	246	0,00	0,00	0,00	22 762,47	0,00	68,54	
Parque da Ribeira (Cocheira)	0462	04110104	246	0,00	0,00	0,00	3 273,28	0,00	15,72	
Edifício do Serviço de Limpeza na Qt. da Palmeira	0463	041102	246	0,00	0,00	0,00	1 782,48	0,00	8,96	
Aterro do Escarpão	0498	041106	246	0,00	0,00	0,00	228,96	0,00	1,15	
Cemitério da Guia	0583	04990303	246	0,00	0,00	0,00	1 778,88	0,00	8,94	
Cemitério de Paderne	0584	04990304	246	0,00	0,00	0,00	0,00	0,00	0,00	
Divisão de Higiene Urbana e Espaços Verdes	0604	05130031	246	15 580,80	1 279 918,54	142 576,24	3 140,60	0,00	69,41	
Unidade de Ambiente	0613	05130034	246	11 105,30	585 548,41	213 051,35	8 728,99	0,00	44,45	
Jardim Frutuoso da Silva	0644	04110105	246	228,40	0,00	0,00	4 956,90	0,00	83,24	
C.F. - Almagem - Ass. Def. Patrim. Cult. e Ambiental	0663	031106034	246	0,00	0,00	0,00	7 907,71	0,00	7,73	
Quotas - Ass. Mun. Rede Portug. Municípios Saudáveis	0666	031209	246	0,00	0,00	0,00	1 215,75	0,00	0,14	
Centro de Bem Estar Animal	0682	04120505	246	73,50	0,00	0,00	338,76	0,00	0,36	
Festa de Criar Bicho	0687	0211241	246	0,00	0,00	0,00	27 707,40	0,00	0,93	
Parque da Guia	0694	04110106	246	0,00	0,00	0,00	0,00	0,00	0,00	
Geoparque	0723	0224605	246	0,00	0,00	0,00	5 928,60	0,00	10,99	
TOTAL			246	53 017,59	1 865 466,95	355 627,59	882 810,21	0,00	2 355,04	3 159 277,38

Relatório de Gestão 2019

Descrição do Serviço	Código CC SCA	Código CC GES	Função	VALOR 2019				CIBS	CIF	TOTAL
				CDBS						
				MATERIAIS	MÃO DE OBRA	MÃO E VIATURAS	OCD			
Apoio - Ass. Barmen do Algarve	0136	0226006889	250	0,00	0,00	0,00	0,00	0,00	0,00	
Apoio - Ass. Casa do Alentejo em Albufeira	0138	0226007580	250	0,00	0,00	0,00	0,00	0,00	0,00	
Apoio - Ass. do Conservatório de Albufeira	0141	0226000268	250	39,88	0,00	0,00	2 718,26	0,00	4,88	
Apoio - Ass. Pesquisa e Estudo da Oralidade	0147	0226002455	250	0,00	0,00	0,00	596,96	0,00	1,51	
Apoio - Ass. Rancho Folclórico Amigos de Ferreiras	0149	0226009813	250	0,00	0,00	0,00	0,00	0,00	0,00	
Apoio - Ass. Sócio-Cult. Amigos Freguesia da Guia	0151	0226004170	250	0,00	0,00	0,00	1,84	0,00	0,07	
Apoio - Confraria do Bacchus de Albufeira	0162	0226012362	250	0,00	0,00	0,00	628,59	0,00	1,79	
Apoio - Rancho Folclórico dos Olhos de Água	0188	0226000050	250	0,00	0,00	0,00	0,00	0,00	0,00	
Apoio - Soc. Musical e Recreio Popular de Paderne	0190	0226000589	250	404,98	0,00	0,00	9 510,54	0,00	18,07	
C.F. - Ass. Barmen do Algarve	0214	0311006889	250	0,00	0,00	0,00	0,00	0,00	0,00	
C.F. - Ass. Casa do Alentejo em Albufeira	0216	0311007580	250	0,00	0,00	0,00	0,00	0,00	0,00	
C.F. - Ass. de Angolanos e Amigos de Angola	0217	0311008849	250	0,00	0,00	0,00	5 000,00	0,00	18,17	
C.F. - Ass. do Conservatório de Albufeira	0225	0311000268	250	0,00	0,00	0,00	36 174,17	0,00	67,13	
C.F. - Ass. Pesquisa e Estudo da Oralidade	0238	0311002455	250	0,00	0,00	0,00	30 000,00	0,00	62,04	
C.F. - Ass. Rancho Folclórico Amigos de Ferreiras	0245	0311009813	250	0,00	0,00	0,00	0,00	0,00	0,00	
C.F. - Ass. Sócio-Cult. Amigos Freguesia da Guia	0249	0311004170	250	0,00	0,00	0,00	0,00	0,00	0,00	
C.F. - Ass. Sócio-Cult. E Rec. Amig. Terc. Idade Alb.	0251	0311000936	250	0,00	0,00	0,00	0,00	0,00	0,00	
C.F. - Casa do Povo de Paderne	0256	0311004934	250	0,00	0,00	0,00	15 374,53	0,00	1,63	
C.F. - Confraria do Bacchus de Albufeira	0266	0311012362	250	0,00	0,00	0,00	22 000,00	0,00	2,38	
C.F. - Rancho Folclórico dos Olhos de Água	0304	0311000050	250	0,00	0,00	0,00	0,00	0,00	0,00	
C.F. - Soc. Musical e Recreio Popular de Paderne	0306	0311000589	250	0,00	0,00	0,00	16 125,00	0,00	1,29	
Lt 32e33, Bl 4 Cava da Qt. da Palmeira (Ass. Barman)	0526	04990103	250	0,00	0,00	0,00	290,48	0,00	1,29	
Ex-escola EB1 da Ilha da Madeira, Guia (ASCAFG)	0531	04990108	250	0,00	0,00	0,00	1 669,44	0,00	8,39	
Ex-escola EB1 de Paderne - Edif. Norte (Confraria)	0533	04990110	250	0,00	0,00	0,00	34,67	0,00	34,67	
Edif. na Rua Miguel Bombarda, Paderne (Soc. Musical)	0549	04990129	250	0,00	0,00	0,00	11 158,55	0,00	55,59	
C.F. - Coop. Agríc. Rega Barrada e Almage Paderne	0642	0311013583	250	0,00	0,00	0,00	10 000,00	0,00	18,56	
C.F. - Ass. Rancho Folclórico Infantil de Albufeira	0656	0311000399	250	0,00	0,00	0,00	0,00	0,00	0,00	
C.F. - Confraria dos Gastrónomos do Algarve	0673	0311006351	250	0,00	0,00	0,00	85 746,33	0,00	125,58	
TOTAL			250	444,86	0,00	0,00	247 029,36	0,00	388,07	247 862,29

Descrição do Serviço	Código CC SCA	Código CC GES	Função	VALOR 2019				CIBS	CIF	TOTAL
				CDBS						
				MATERIAIS	MÃO DE OBRA	MÃO E VIATURAS	OCD			
Paderne Medieval	0009	0211206	251	257,64	0,00	0,00	110 376,51	0,00	113,10	
Festival de Música Al-Mutamid	0010	0211207	251	0,00	0,00	0,00	0,00	0,00	0,00	
Festival de Artes Infantil e Juvenil de Albufeira	0011	0211208	251	0,00	0,00	0,00	0,00	0,00	0,00	
Jornadas Europeias do Património	0018	0211216	251	0,00	0,00	0,00	0,00	0,00	0,00	
Comemorações do 25 de Abril	0025	0211223	251	0,00	0,00	0,00	4 981,23	0,00	18,11	
Concertos do GAJ	0026	0211224	251	0,00	0,00	0,00	7 250,00	0,00	26,35	
Festival de Jazz	0027	0211225	251	0,00	0,00	0,00	0,00	0,00	0,00	
Espetáculos no Auditório Municipal	0028	0211226	251	0,00	0,00	0,00	92 840,84	0,00	812,03	
Comemorações de Natal	0031	0211229	251	0,00	0,00	0,00	310 543,70	0,00	2 339,02	
Projetos Culturais	0127	02251101	251	117,02	0,00	0,00	7 352,39	0,00	31,94	
Apoio - ACTA - A Companhia de Teatro do Algarve	0130	0226000437	251	0,00	0,00	0,00	0,00	0,00	0,00	
C.F. - ACTA - A Companhia de Teatro do Algarve	0206	0311000437	251	0,00	0,00	0,00	29 920,00	0,00	7,84	
C.F. - Ass. de Guitarras do Algarve	0222	0311010912	251	0,00	0,00	0,00	4 662,63	0,00	0,09	
C.F. - Ass. Musical do Algarve	0233	0311001081	251	0,00	0,00	0,00	0,00	0,00	0,00	
C.F. - Ass. Musical e de Eventos Cult. de Albuf.	0234	0311007802	251	0,00	0,00	0,00	3 000,00	0,00	0,33	
C.F. - Biblioteca-Museu Jornal Avezinha-Ass. Cultur	0254	0311012302	251	0,00	0,00	0,00	9 600,00	0,00	1,04	
C.F. - Companhia de Teatro Contemporâneo	0265	0311007136	251	0,00	0,00	0,00	11 000,00	0,00	184,34	
C.F. - Emlama Associação Cultural	0271	0311012437	251	0,00	0,00	0,00	0,00	0,00	0,00	
C.F. - OJA-Ass. Orquestra de Jazz do Algarve	0298	0311012277	251	0,00	0,00	0,00	0,00	0,00	0,00	
Quotas - Associação Musical do Algarve	0311	031203	251	0,00	0,00	0,00	30 000,00	0,00	109,04	
Biblioteca Municipal - Despesas Correntes	0406	0405010101	251	0,00	0,00	0,00	29 681,24	0,00	20,39	
Biblioteca Municipal - Manutenção de equipamentos	0407	0405010102	251	515,56	0,00	0,00	1 247,59	0,00	3,83	
Biblioteca Municipal - Eventos	0408	0405010103	251	0,00	0,00	0,00	7 769,36	0,00	33,43	
Biblioteca Municipal - Manutenção do Edifício	0409	0405010104	251	1 293,99	0,00	0,00	30 586,21	0,00	152,71	
Biblioteca Municipal - Outros Custos	0410	0405010199	251	0,00	0,00	0,00	11 586,26	0,00	30,33	
Museu Municipal de Albufeira	0411	04050201	251	1 020,72	0,00	0,00	26 740,46	0,00	72,56	
Museu do Acordeão	0412	04050202	251	0,00	0,00	0,00	20 805,47	0,00	39,11	
Museu do Barrocal	0413	04050203	251	0,00	0,00	0,00	84,14	0,00	84,14	
Auditórios	0414	040503	251	238,17	0,00	0,00	19 482,11	0,00	97,01	
Galeria João Bailote	0415	04050401	251	0,00	0,00	0,00	10 881,24	0,00	54,63	
Galeria Samora Barros	0416	04050402	251	250,66	0,00	0,00	4 148,11	0,00	7,50	
Arquivo Histórico	0417	040505	251	301,79	0,00	0,00	15 777,29	0,00	38,52	
Quintal da Câmara	0418	040506	251	0,00	0,00	0,00	3 451,85	0,00	14,47	
Ex-escola EB1 de Paderne-Edif. Sul - Lab. Arqueol.	0419	040507	251	0,00	0,00	0,00	1 662,50	0,00	2,66	
Torre do Relógio	0420	040508	251	4,92	0,00	0,00	4 947,91	0,00	1,35	
Moinho do Cerro do Malpique	0522	041902	251	0,00	0,00	0,00	35,39	0,00	35,39	
Cave, Lt 4, Fr G, Qt. Palmeira (CTC)	0534	04990111	251	0,00	0,00	0,00	27,48	0,00	0,13	
Conservatório de Albufeira-Praça República	0560	04990143	251	1 087,86	0,00	0,00	940,51	0,00	10,46	
Edif. na Rua Miguel Bombarda (Fut. Museu Barrocal)	0564	04990147	251	0,00	0,00	0,00	3 750,00	0,00	18,78	
Sala Azul no Edifício Praia da Fundação Inatel	0579	04990210	251	19,49	0,00	0,00	0,00	0,00	-0,01	
Castelo de Paderne	0628	04990305	251	0,00	0,00	0,00	8,61	0,00	0,02	
C.F. - Mito Algarvio - Ass. Acordemistas Algarve	0645	0311013678	251	0,00	0,00	0,00	0,00	0,00	0,00	
FOME - Festival de Objetos e Marionetas	0646	0211238	251	0,00	0,00	0,00	34 651,89	0,00	29,37	
Pólo da Biblioteca Municipal Lídia Jorge - Ferreiras	0684	04050102	251	0,00	0,00	0,00	6 070,45	0,00	3,08	
TOTAL			251	5 107,82	0,00	0,00	855 863,37	0,00	4 273,56	865 244,75

Descrição do Serviço	Código CC SCA	Código CC GES	Função	VALOR 2019				CIBS	CIF	TOTAL
				CIBS						
				MATERIAS	MÃO DE OBRA	MÁQ. E VIATURAS	OCD			
Gala do Desporto	0013	0211210	252	0,00	0,00	0,00	22 103,23	0,00	370,41	22 473,64
Festa do Basquetebol Juvenil	0016	0211213	252	0,00	0,00	0,00	9 460,18	0,00	34,09	9 494,27
Apoio logístico a Ativ. Desportivos do Município	0128	02252101	252	0,00	0,00	0,00	35 390,31	0,00	95,64	35 485,95
Apoio - Acad. Desport. e Cultural Praia da Falésia	0129	0226004315	252	0,00	0,00	0,00	99,55	0,00	0,38	99,93
Apoio - Albufeira Futsal Clube	0132	0226007328	252	2 697,29	0,00	-423,17	0,00	0,00	10,68	3 131,14
Apoio - Albufeira Surf Clube	0133	0226011904	252	2 886,43	0,00	95,45	0,00	0,00	19,10	3 000,98
Apoio - Ass. Academia Alto da Colina	0135	0226007805	252	0,00	0,00	0,00	0,00	0,00	0,00	0,00
Apoio - Ass. Caçadores e Pescadores C. Albufeira	0137	0226001631	252	0,00	0,00	0,00	3 176,67	0,00	2,71	3 179,38
Apoio - Ass. Centro Karaté Shotokan Algarve	0139	0226013023	252	0,00	0,00	0,00	666,88	0,00	0,00	666,88
Apoio - Ass. de Pesca Desportiva e Rec. da Baleeira	0140	0226008613	252	0,00	0,00	0,00	0,00	0,00	0,00	0,00
Apoio - Ass. Extremo Sul	0143	0226012383	252	0,00	0,00	0,00	0,00	0,00	0,00	0,00
Apoio - Ass. Luel	0146	0226005584	252	0,00	0,00	0,00	0,00	0,00	0,00	0,00
Apoio - Ass. Rec. Patinagem Artística de Albufeira	0150	0226012658	252	0,00	0,00	0,00	942,98	0,00	8,69	951,67
Apoio - Ass. Soul	0152	0226003550	252	0,00	0,00	0,00	0,00	0,00	0,00	0,00
Apoio - Atlético Clube de Albufeira	0153	0226010484	252	2 687,64	0,00	0,00	3 621,93	0,00	36,92	6 345,49
Apoio - Bellavista Desportivo Clube	0154	0226003343	252	0,00	0,00	0,00	942,97	0,00	8,69	951,66
Apoio - Clube de Artes Marciais de Albufeira	0157	0226008612	252	627,68	0,00	570,24	0,00	0,00	0,04	1 197,96
Apoio - Clube de Basquete de Albufeira	0158	0226000271	252	0,00	0,00	1 510,43	0,00	0,00	0,00	1 510,43
Apoio - Clube de Pesca Náutica Desp. Albufeira	0159	0226000216	252	1 908,24	0,00	234,20	0,00	0,00	15,94	2 158,38
Apoio - Clube Desportivo Areal de S. João	0160	0226000458	252	7 155,24	0,00	6 099,00	0,00	0,00	50,65	13 304,89
Apoio - Clube Desportivo e Cultural de Albufeira	0161	0226003820	252	0,00	0,00	0,00	0,00	0,00	0,00	0,00
Apoio - Fúete - Ass. de Dança de Albufeira	0171	0226011434	252	0,00	0,00	0,00	0,00	0,00	0,00	0,00
Apoio - Futebol Clube de Ferreiras	0173	0226004777	252	4 311,42	0,00	1 273,90	47 266,09	0,00	121,07	57 922,48
Apoio - Grupo Desportivo e Rec. dos Olhos de Água	0174	0226000274	252	1 198,01	0,00	348,75	0,00	0,00	8,69	1 785,45
Apoio - Guia Futebol Clube	0175	0226000051	252	1 570,50	0,00	0,00	33 519,12	0,00	65,46	35 155,08
Apoio - Imortal Basket Clube	0178	0226011206	252	388,92	0,00	8 215,64	4 496,93	0,00	9,98	13 111,47
Apoio - Imortal Desportivo Clube	0179	0226000049	252	192,04	0,00	0,00	61 903,71	0,00	70,62	62 166,37
Apoio - Judo Clube de Albufeira	0181	0226004341	252	0,00	0,00	0,00	0,00	0,00	0,00	0,00
Apoio - Juventude Desportiva das Fontainhas	0182	0226000047	252	0,00	0,00	0,00	0,00	0,00	0,00	0,00
Apoio - Karaté Clube de Albufeira	0183	0226009230	252	314,86	0,00	0,00	0,00	0,00	0,51	315,37
Apoio - Marina Yacht Clube de Albufeira	0184	0226007406	252	0,00	0,00	0,00	0,00	0,00	0,00	0,00
Apoio - Moto Clube de Albufeira	0185	0226009005	252	0,00	0,00	0,00	0,00	0,00	0,00	0,00
Apoio - Pademense Clube	0187	0226000566	252	598,88	0,00	0,00	22 352,55	0,00	39,08	22 990,51
C.F. - Acad. Desport. e Cultural Praia da Falésia	0205	0311004315	252	0,00	0,00	0,00	2 870,00	0,00	5,33	2 875,33
C.F. - Albufeira Futsal Clube	0208	0311007328	252	0,00	0,00	0,00	12 192,00	0,00	0,24	12 192,24
C.F. - Albufeira Surf Clube	0209	0311011904	252	0,00	0,00	0,00	32 194,00	0,00	59,74	32 253,74
C.F. - Ass. Academia Alto da Colina	0213	0311007805	252	0,00	0,00	0,00	0,00	0,00	0,00	0,00
C.F. - Ass. Caçadores e Pescadores C. Albufeira	0215	0311001631	252	0,00	0,00	0,00	77 916,61	0,00	761,25	78 677,86
C.F. - Ass. de Atletismo de Albufeira	0219	0311004928	252	0,00	0,00	0,00	8 000,00	0,00	83,91	8 083,91
C.F. - Ass. de Capoeira "Malla do Sul"	0219	0311000956	252	0,00	0,00	0,00	0,00	0,00	0,00	0,00
C.F. - Ass. de Futebol do Algarve	0220	0311002083	252	0,00	0,00	0,00	0,00	0,00	44,96	44,96
C.F. - Ass. de Gestão do Desporto do Algarve	0221	0311008345	252	0,00	0,00	0,00	5 000,00	0,00	9,28	5 009,28
C.F. - Ass. de Motociclistas Vagabundos Lusitanos	0223	0311000592	252	0,00	0,00	0,00	0,00	0,00	0,00	0,00
C.F. - Ass. de Muay Thai do Algarve	0224	0311008690	252	0,00	0,00	0,00	0,00	0,00	0,00	0,00
C.F. - Ass. Extremo Sul	0228	0311012383	252	0,00	0,00	0,00	0,00	0,00	0,00	0,00
C.F. - Ass. Luel	0232	0311005584	252	0,00	0,00	0,00	6 249,00	0,00	0,53	6 249,53
C.F. - Ass. Portuguesa de Kempo	0240	0311004320	252	0,00	0,00	0,00	0,00	0,00	0,00	0,00
C.F. - Ass. Rec. Patinagem Artística de Albufeira	0246	0311012658	252	0,00	0,00	0,00	0,00	0,00	0,00	0,00
C.F. - Ass. Soc. Cult. E Desportiva Os Trovões	0247	0311012089	252	0,00	0,00	0,00	0,00	0,00	0,00	0,00
C.F. - Ass. Soul	0250	0311003550	252	0,00	0,00	0,00	6 000,00	0,00	21,81	6 021,81
C.F. - Atlético Clube de Albufeira	0252	0311010484	252	0,00	0,00	3 117,31	15 862,00	0,00	29,44	19 008,75
C.F. - Bellavista Desportivo Clube	0253	0311003343	252	0,00	0,00	87,82	3 947,00	0,00	0,08	4 034,90
C.F. - CAS - Clube Automóvel do Sul	0255	0311012681	252	0,00	0,00	0,00	28 000,00	0,00	0,55	28 000,55
C.F. - Clube de Artes Marciais de Albufeira	0260	0311008612	252	0,00	0,00	0,00	8 063,00	0,00	14,96	8 077,96
C.F. - Clube de Basquete de Albufeira	0261	0311000271	252	0,00	0,00	0,00	49 969,87	0,00	9,60	49 979,47
C.F. - Clube de Pesca Náutica Desportiva Albufeira	0262	0311000216	252	0,00	0,00	0,00	0,00	0,00	0,00	0,00
C.F. - Clube Desportivo Areal de S. João	0263	0311000458	252	0,00	0,00	0,00	139 878,03	0,00	249,54	140 127,57
C.F. - Clube Desportivo e Cultural de Albufeira	0264	0311003820	252	0,00	0,00	0,00	0,00	0,00	0,00	0,00
C.F. - Fede. Portuguesa Pesca Desportiva Alto Mar	0275	0311013092	252	0,00	0,00	0,00	25 000,00	0,00	46,39	25 046,39
C.F. - Federação de Andebol de Portugal	0276	0311012954	252	0,00	0,00	0,00	0,00	0,00	0,00	0,00
C.F. - Federação de Caçadores do Algarve	0277	0311000937	252	0,00	0,00	0,00	147 138,00	0,00	98,33	147 236,33
C.F. - Federação Motociclismo Portugal	0279	0311012532	252	0,00	0,00	0,00	28 000,00	0,00	1,80	28 001,80
C.F. - Federação Nacional de Futevlei	0280	0311005233	252	0,00	0,00	0,00	70 000,00	0,00	144,76	70 144,76
C.F. - Federação Portuguesa de Basquetebol	0281	0311011554	252	0,00	0,00	0,00	55 000,00	0,00	3,54	55 003,54
C.F. - Fúete - Ass. de Dança de Albufeira	0282	0311011434	252	0,00	0,00	0,00	1 671,16	0,00	3,10	1 674,26
C.F. - Futebol Clube de Ferreiras	0284	0311000477	252	0,00	0,00	0,00	170 875,00	0,00	134,45	171 009,45
C.F. - Ginásio Clube Naval de Faro	0285	0311013093	252	0,00	0,00	0,00	1 000,00	0,00	1,86	1 001,86
C.F. - Grupo Desport. e Recreat. dos Olhos de Água	0286	0311000274	252	0,00	0,00	0,00	0,00	0,00	0,00	0,00
C.F. - Guia Futebol Clube	0287	0311000051	252	0,00	0,00	0,00	87 266,63	0,00	71,58	87 338,21
C.F. - Imortal Basket Clube	0288	0311011206	252	0,00	0,00	0,00	271 456,63	0,00	1 390,25	272 846,88
C.F. - Imortal Desportivo Clube	0289	0311000049	252	0,00	0,00	0,00	34 432,00	0,00	7,99	34 439,99
C.F. - Judo Clube de Albufeira	0291	0311004341	252	0,00	0,00	0,00	0,00	0,00	0,00	0,00
C.F. - Juventude Desportiva das Fontainhas	0293	0311000047	252	0,00	0,00	0,00	4 459,00	0,00	0,09	4 459,09
C.F. - Karaté Clube de Albufeira	0294	0311008230	252	0,00	0,00	0,00	6 649,00	0,00	0,19	6 649,19
C.F. - Marina Yacht Clube de Albufeira	0295	0311007406	252	0,00	0,00	0,00	0,00	0,00	0,00	0,00
C.F. - Moto Clube de Albufeira	0296	0311000905	252	0,00	0,00	0,00	7 500,00	0,00	0,81	7 500,81
C.F. - Pademense Clube	0299	0311000566	252	0,00	0,00	0,00	39 503,41	0,00	48,70	39 552,11
C.F. - Sociedade Columbófila de Albufeira	0307	0311000903	252	0,00	0,00	0,00	0,00	0,00	0,00	0,00
C.F. - U.V.F. Federação Portuguesa de Ciclismo	0308	0311011731	252	0,00	0,00	0,00	12 500,00	0,00	209,48	12 709,48
Piscinas Municipais	0421	0406101	252	1 965,19	0,00	0,00	787 333,18	0,00	3 218,28	792 513,35
Complexo Desportivo de Ferreiras (Estádio da Nora)	0422	040610201	252	5 411,48	0,00	0,00	69 934,24	0,00	256,37	75 612,09
Complexo Desportivo da Guia (Est. Arsénio Catuna)	0423	040610202	252	124,62	0,00	0,00	64 752,56	0,00	212,69	65 089,87
Estádio Municipal Albufeira	0424	040610301	252	1 538,82	0,00	0,00	106 634,96	0,00	315,95	108 489,73
Estádio João Campos - Paderne	0425	040610302	252	573,96	0,00	0,00	38 735,81	0,00	116,68	39 426,45
Pavilhão Municipal de Albufeira	0426	040610401	252	3 321,72	0,00	0,00	174 614,60	0,00	662,52	178 598,84
Pavilhão Desportivo de Paderne	0427	040610402	252	617,05	0,00	0,00	111 311,51	0,00	510,16	112 438,72
Pavilhão Desportivo dos Olhos de Água	0428	040610403	252	419,88	0,00	0,00	150 276,60	0,00	711,34	151 407,82
Pavilhão Desportivo da Avenida do Ténis	0429	040610404	252	6,00	0,00	0,00	49 552,01	0,00	16,01	49 730,63
Campos adjacentes ao Estádio Munic. de Albufeira	0430	040610901	252	486,04	0,00	0,00	8 018,04	0,00	8,21	8 512,29
Complexo de Tiro de Paderne	0431	040610902	252	0,00	0,00	0,00	9 413,93	0,00	33,76	9 447,69
Pista de Cross das Fontainhas	0432	040610903	252	0,00	0,00	0,00	32,76	0,00	0,18	32,94
Pista de Cross das Açoteias	0433	040610904	252	48,80	0,00	0,00	139,85	0,00	4,07	192,72
Polidesportivo dos Olhos de Água	0434	040610905	252	0,00	0,00	0,00	697,55	0,00	0,84	698,39
Parque Lúdico	0435	0406201	252	389,59	0,00	0,00	25 045,06	0,00	118,71	25 533,36
Skate Parque	0436	0406202	252	0,00	0,00	0,00	28 475,38	0,00	108,48	28 583,86
Parques Infantis	0437	0406203	252	138,66	0,00	0,00	50 737,70	0,00	290,82	51 167,18
Pista de Radiomodelismo e Edifício anexo	0438	0406204	252	0,00	0,00	0,00	14 788,59	0,00	53,95	14 842,54
Quinta Pedagógica	0439	0406205	252	0,00	0,00	0,00	5 951,28	0,00	29,88	5 981,16
Gabin										

Descrição do Serviço	Código CC SCA	Código CC GES	Função	VALOR 2019				CIBS	CIF	TOTAL
				CBBS						
				MATERIAIS	MÃO DE OBRA	MÁQ. E VIATURAS	OCD			
Festa da Nossa Senhora da Orada	0007	0211204	253	24,60	0,00	0,00	5 976,87	0,00	12,06	6 013,53
Apoio - APEXA-Ass. Apoio Pessoa Excepcional do Alg.	0134	0226004967	253	0,00	0,00	0,00	4 593,70	0,00	10,39	4 604,09
Apoio - Ass. Human. Bombeiros Volunt. de Albufeira	0144	0226000318	253	0,00	0,00	0,00	6 846,42	0,00	1,29	6 847,71
Apoio - Ass. Humanitária Solidariedade Albufeira	0145	0226000428	253	0,00	0,00	0,00	22 684,45	0,00	79,09	22 763,54
Apoio - Centro Paroquial de Paderne	0156	0226000703	253	0,00	103 240,22	0,00	28 935,05	0,00	50,38	132 225,65
Apoio - Corpo Nacional de Escutas - Agrup. Albufeira	0164	022600093401	253	0,00	0,00	0,00	1 220,93	0,00	2,94	1 223,87
Apoio - Corpo Nacional de Escutas - Agrup. Paderne	0165	022600093402	253	0,00	0,00	0,00	858,88	0,00	2,20	861,08
Apoio - Fábrica da Igreja Paroquial de Albufeira	0166	0226001805	253	0,00	0,00	0,00	0,00	0,00	0,00	0,00
Apoio - Fundação António Silva Leal	0172	0226000588	253	0,00	0,00	0,00	157,44	0,00	0,11	157,55
Apoio - Igreja Evangélica CPEAD	0177	0226008376	253	0,00	0,00	0,00	0,00	0,00	0,00	0,00
Apoio - Nuclegarve-Núc. Motorist. Terras do Algarve	0186	0226002677	253	0,00	0,00	0,00	0,00	0,00	0,00	0,00
Apoio - Rotary Clube de Albufeira	0189	0226001094	253	0,00	0,00	0,00	0,00	0,00	0,00	0,00
C.F. - APEXA-Ass. Apoio Pessoa Excepcional Algarve	0212	0311004067	253	0,00	0,00	0,00	67 147,46	0,00	352,60	67 500,06
C.F. - Ass. Human. Bombeiros Voluntários Albufeira	0229	0311000318	253	0,00	0,00	0,00	727 912,83	0,00	1 612,71	729 525,54
C.F. - Ass. Humanitária Solidariedade Albufeira	0230	0311000428	253	0,00	0,00	0,00	140 004,61	0,00	100,40	140 105,01
C.F. - Ass. Sociedade S. Vicente Paulo - Portugal	0248	0311013119	253	0,00	0,00	0,00	12 000,00	0,00	14,48	12 014,48
C.F. - Centro Paroquial da Paderne	0259	0311000703	253	0,00	0,00	0,00	115 000,00	0,00	9,72	115 009,72
C.F. - Corpo Nacional de Escutas - Agrup. Albufeira	0268	031100093401	253	0,00	0,00	0,00	0,00	0,00	0,00	0,00
C.F. - Corpo Nacional de Escutas - Agrup. Ferreiras	0269	031100093403	253	0,00	0,00	0,00	10 000,00	0,00	20,68	10 020,68
C.F. - Corpo Nacional de Escutas - Agrup. Paderne	0270	031100093402	253	0,00	0,00	0,00	0,00	0,00	0,00	0,00
C.F. - Fábrica da Igreja Paroquial de Albufeira	0272	0311001805	253	0,00	0,00	0,00	30 240,00	0,00	58,87	30 298,87
C.F. - Fábrica da Igreja Paroquial de Paderne	0273	0311000402	253	0,00	0,00	0,00	950,00	0,00	1,32	951,32
C.F. - Fábrica Igreja Paroquial S. José Ferreiras	0274	0311000692	253	0,00	0,00	0,00	0,00	0,00	0,00	0,00
C.F. - Federação dos Bombeiros do Algarve	0278	0311011035	253	0,00	0,00	0,00	28 883,13	0,00	14,91	28 898,04
C.F. - Fundação António Silva Leal	0283	0311000588	253	0,00	0,00	0,00	1 500,00	0,00	2,78	1 502,78
C.F. - Nuclegarve-Núc. Motoristas Terras do Algarve	0297	0311002677	253	0,00	0,00	0,00	0,00	0,00	0,00	0,00
Ex-escola EB1 de Valverde (APEXA)	0530	04990107	253	0,00	0,00	0,00	1 603,92	0,00	8,05	1 611,97
Lote 20 R/C, Rua da Figueira, Qt. Palmeira (Escutas)	0535	04990112	253	0,00	0,00	0,00	600,12	0,00	3,01	603,13
Ex-escola EB1 de Vale Pegas (Escutas)	0536	04990113	253	0,00	0,00	0,00	601,68	0,00	3,01	604,69
Lt 3 e Lt 4, Caves, Qt. Palmeira (Paróquia de Alb.)	0540	04990120	253	0,00	0,00	0,00	13,76	0,00	0,05	2,81
Lt 9, Bl 2, Cave, Qt. Palmeira (CASA)	0541	04990121	253	0,00	0,00	0,00	27,63	0,00	0,00	13,67
Cave, Lt 1, Fr G, Qt. Palmeira (Igreja Evangélica)	0542	04990122	253	0,00	0,00	0,00	0,00	0,00	0,00	0,00
Armazém nº127B, Fr C.J. Av. Liberdade (AHSA)	0552	04990134	253	0,00	0,00	0,00	103,08	0,00	1,41	104,49
C.F. - Fábrica da Sé Catedral de Faro	0641	0311005085	253	0,00	0,00	0,00	0,00	0,00	0,00	0,00
C.F. - Corpo Nacional de Escutas - Agrup. Arm. Pêra	0670	031100093404	253	0,00	0,00	0,00	120,00	0,00	0,01	120,01
C.F. - Governadoria Clube Rotários Distrito 1960	0676	0311005710	253	0,00	0,00	0,00	0,00	0,00	0,00	0,00
C.F. - Fábrica Igreja Paroquial da Freguesia da Guia	0686	0311001054	253	0,00	0,00	0,00	20 500,00	0,00	42,39	20 542,39
C.F. - Algfuturo - União pelo futuro do Algarve	0688	0311014383	253	0,00	0,00	0,00	750,00	0,00	1,56	751,56
TOTAL			253	24,60	103 240,22	0,00	1 229 207,00	0,00	2 406,42	1 334 878,24

Descrição do Serviço	Código CC SCA	Código CC GES	Função	VALOR 2019				CIBS	CIF	TOTAL
				CBBS						
				MATERIAIS	MÃO DE OBRA	MÁQ. E VIATURAS	OCD			
C.F. - Assoc. Profissional de Pesca de Albufeira	0243	0311007143	310	0,00	0,00	0,00	50 000,00	0,00	57,84	50 057,84
Módulos para apoio à pesca - Olhos de Água	0340	0401401	310	0,00	0,00	0,00	38,41	0,00	0,00	38,41
Módulos para apoio à pesca - Marina de Albufeira	0341	0401402	310	0,00	0,00	0,00	10 063,78	0,00	50,46	10 114,24
C.F. - Coopaguijal - Coop. Agrícola de Albufeira, CRL	0712	0311014584	310	0,00	0,00	0,00	60 000,00	0,00	111,34	60 111,34
Horta Comunitária da Guia	0728	0403306	310	0,00	0,00	0,00	1 003,03	0,00	1,87	1 004,90
TOTAL			310	0,00	0,00	0,00	121 105,22	0,00	221,51	121 326,73

Descrição do Serviço	Código CC SCA	Código CC GES	Função	VALOR 2019				CIBS	CIF	TOTAL
				CBBS						
				MATERIAIS	MÃO DE OBRA	MÁQ. E VIATURAS	OCD			
Outros custos de energia	0191	0232999	320	0,00	0,00	0,00	3 354,31	0,00	7,12	3 361,43
Mupplies	0193	0232101	320	0,00	0,00	0,00	7 097,04	0,00	17,59	7 114,63
Iluminação Pública	0345	040201	320	2 036,44	0,00	0,00	1 675 872,42	0,00	6 175,20	1 684 084,06
Rede de Baixa Tensão de Distribuição de Energia	0347	040203	320	0,00	0,00	0,00	87 214,63	0,00	430,00	87 644,63
Equipamentos e Materiais de apoio à Venda Ambulante	0360	0403304	320	96,71	0,00	0,00	2 759,30	0,00	3,99	2 860,00
Centro Interpretativo das Energias Renováveis	0523	041903	320	0,00	0,00	0,00	0,00	0,00	0,00	0,00
DAVEGF - Energias	0607	0513003203	320	0,00	35 502,05	0,00	983,14	0,00	5,06	36 490,25
Carregadores de viaturas elétricas	0685	0232102	320	0,00	0,00	0,00	7 740,30	0,00	10,01	7 750,31
TOTAL			320	2 133,15	35 502,05	0,00	1 785 021,14	0,00	6 648,97	1 829 305,31

Descrição do Serviço	Código CC SCA	Código CC GES	Função	VALOR 2019				CIBS	CIF	TOTAL
				CBBS						
				MATERIAIS	MÃO DE OBRA	MÁQ. E VIATURAS	OCD			
Telecomunicações - Equipamentos e materiais	0346	040202	330	0,00	0,00	0,00	4 306,44	0,00	21,61	4 328,05
Apoio - CTT - Correios de Portugal, S.A.	0697	0226000036	330	0,00	0,00	0,00	410,43	0,00	0,40	410,83
TOTAL			330	0,00	0,00	0,00	4 716,87	0,00	22,01	4 738,88

Relatório de Gestão 2019

Descrição do Serviço	Código CC SCA	Código CC GES	Função	VALOR 2019				CIBS	CIF	TOTAL
				CDBS						
				MATERIAIS	MÃO DE OBRA	MÃO E VIATURAS	OCD			
Transportes Urbanos - Giro	0192	02331301	331	0,00	0,00	0,00	1 505 040,76	0,00	8 294,45	1 513 335,21
Parque de Estacionamento P1	0348	040310101	331	0,00	0,00	0,00	0,00	0,00	0,00	0,00
Parque de Estacionamento P5	0349	040310102	331	27,04	0,00	0,00	4 345,57	0,00	22,31	4 394,92
Parque de Estacionamento P6	0350	040310103	331	0,00	0,00	0,00	83 173,79	0,00	154,66	83 328,45
Conserv. e manut. de vias, arruamentos e caminhos	0351	0403102	331	74 313,70	0,00	0,00	3 239 249,74	0,00	14 716,89	3 328 280,33
Terminal Rodoviário	0352	0403103	331	0,00	0,00	0,00	28 797,17	0,00	115,27	28 912,44
Rotundas	0353	0403104	331	1 118,56	0,00	0,00	121 978,77	0,00	77,22	123 174,55
Sinalização Vertical	0354	0403201	331	2 257,17	0,00	0,00	55 924,13	0,00	242,19	58 423,49
Sinalização Horizontal	0355	0403202	331	0,00	0,00	0,00	37 840,21	0,00	145,70	37 985,91
Sinalização Semafórica	0356	0403203	331	7,52	0,00	0,00	54 146,96	0,00	241,43	54 395,91
DAVEGF - Acessibilidades viárias	0606	0513003202	331	2 420,76	441 096,32	67 510,64	5 282,68	0,00	13,04	516 323,44
DAVEGF - Gestão de Frotas	0608	0513003204	331	691,88	388 091,23	77 637,17	6 691,42	0,00	34,10	473 145,80
DAVEGF - Motoristas	0609	0513003205	331	1 520,09	526 856,23	11 111,26	1 919,37	0,00	10,19	541 417,14
Parque de Estacionamento da Guia	0658	040310104	331	0,00	0,00	0,00	0,00	0,00	0,00	0,00
TOTAL			331	82 356,72	1 356 043,78	156 259,07	5 144 390,57	0,00	24 067,45	8 736 645,85

Descrição do Serviço	Código CC SCA	Código CC GES	Função	VALOR 2019				CIBS	CIF	TOTAL
				CDBS						
				MATERIAIS	MÃO DE OBRA	MÃO E VIATURAS	OCD			
Grupo Ação Local p/ o interior do Algarve Central	0635	02343001	340	0,00	0,00	0,00	4 742,98	0,00	26,00	4 768,99
TOTAL			340	0,00	0,00	0,00	4 742,98	0,00	26,00	4 768,99

Descrição do Serviço	Código CC SCA	Código CC GES	Função	VALOR 2019				CIBS	CIF	TOTAL
				CDBS						
				MATERIAIS	MÃO DE OBRA	MÃO E VIATURAS	OCD			
Mercados quinzenais	0333	0401201	341	796,21	0,00	0,00	8 434,98	0,00	32,10	9 263,29
Mercado Municipal dos Calções	0334	040120201	341	7 771,22	0,00	0,00	36 669,89	0,00	73,31	44 514,42
Mercado Municipal das Areias de S. João	0335	040120202	341	1 025,81	0,00	0,00	37 281,39	0,00	100,44	38 407,64
Mercado Municipal da Guia	0336	040120203	341	0,00	0,00	0,00	7 334,30	0,00	21,52	7 355,82
Mercado Municipal de Ferreira	0337	040120204	341	0,00	0,00	0,00	859,57	0,00	2,27	861,84
Mercado Municipal dos Olhos de Água	0338	04990306	341	0,00	0,00	0,00	10 323,06	0,00	16,94	10 340,00
TOTAL			341	9 593,24	0,00	0,00	100 903,19	0,00	246,58	110 743,01

Descrição do Serviço	Código CC SCA	Código CC GES	Função	VALOR 2019				CIBS	CIF	TOTAL
				CDBS						
				MATERIAIS	MÃO DE OBRA	MÃO E VIATURAS	OCD			
Festa de Fim de Ano	0004	0211201	342	0,00	0,00	0,00	888 221,20	0,00	1 570,69	889 791,89
Festa do Pescador	0005	0211202	342	35,56	0,00	0,00	118 584,91	0,00	186,71	118 807,18
Festival Al-Buhera	0008	0211205	342	0,00	0,00	0,00	0,00	0,00	0,00	0,00
Carnaval de Paderne	0014	0211211	342	0,00	0,00	0,00	1 756,96	0,00	11,32	1 768,28
Portugal de Lés-a-Lés	0017	0211215	342	0,00	0,00	0,00	0,00	0,00	0,00	0,00
Solnir	0020	0211218	342	0,00	0,00	0,00	24 796,80	0,00	333,51	25 130,31
Animação de Verão	0022	0211220	342	0,00	0,00	0,00	13 162,84	0,00	2,66	13 165,50
Arraial de Verão	0023	0211221	342	906,40	0,00	0,00	2 921,84	0,00	1,27	3 829,51
Megusto	0024	0211222	342	0,00	0,00	0,00	0,00	0,00	0,00	0,00
Bolsa de Turismo de Lisboa	0029	0211227	342	0,00	0,00	0,00	4 145,93	0,00	67,32	4 213,25
Material promocional para os Postos de Turismo	0194	02342101	342	0,00	0,00	0,00	39 553,73	0,00	66,55	39 620,28
Feiras para Promoção Turística	0195	02342102	342	0,00	0,00	0,00	124 581,32	0,00	189,36	124 770,68
Iniciativas de Promoção Turística	0196	02342103	342	0,00	0,00	0,00	39 210,00	0,00	87,77	39 297,77
Publicidade para Promoção Turística	0197	02342104	342	0,00	0,00	0,00	42 037,26	0,00	4,23	42 041,49
Produções televisivas	0198	02342105	342	0,00	0,00	0,00	0,00	0,00	0,00	0,00
Quotas - APAL-Agência de Promoção de Albufeira	0310	031202	342	0,00	0,00	0,00	4 500,00	0,00	0,49	4 500,49
Quotas - AMPV-Ass. Portug. Municípios do Vinho	0315	031207	342	0,00	0,00	0,00	1 300,00	0,00	2,41	1 302,41
Loja no P5 (utilizada pela Divisão de Turismo)	0343	0401502	342	66,70	0,00	0,00	478,50	0,00	1,37	546,57
Edifício do Posto de Turismo de Albufeira - EN395	0517	04120801	342	83,37	0,00	0,00	1 977,31	0,00	7,35	2 068,03
Edifício do Posto de Turismo de Santa Eulália	0518	04120802	342	120,58	0,00	0,00	1 527,17	0,00	3,29	1 651,04
Edifício do Posto de Turismo na Rua 5 de Outubro	0519	04120803	342	29,62	0,00	0,00	740,95	0,00	2,26	772,83
Edifício do Posto de Turismo de Paderne	0520	04120804	342	0,00	0,00	0,00	6 750,00	0,00	33,93	6 783,93
Salon Mondiale du Tourisme Paris 2018	0623	0211234	342	0,00	0,00	0,00	0,00	0,00	0,00	0,00
C.F. - APAL-Agência de Promoção de Albufeira	0631	0311003792	342	0,00	0,00	0,00	87 229,10	0,00	1 461,80	88 690,90
C.F. - MMRP-Beleza por uma causa Associação	0634	0311013340	342	0,00	0,00	0,00	0,00	0,00	0,00	0,00
7 Maravilhas à Mesa	0640	0211235	342	0,00	0,00	0,00	0,00	0,00	0,00	0,00
C.F. - Ass. de Nadadores Salvadores de Albufeira	0654	0311013322	342	0,00	0,00	0,00	10 000,00	0,00	18,56	10 018,56
Feira de Caça, Pesca, Turismo e Natureza	0679	0211238	342	188,20	0,00	0,00	220 932,94	0,00	77,49	221 198,63
Guia Natal	0680	0211239	342	0,00	0,00	0,00	3 167,51	0,00	5,88	3 173,39
Snowland	0681	0211240	342	0,00	0,00	0,00	168 116,20	0,00	311,96	168 428,16
Festival de Estátuas Vivas	0695	0211244	342	0,00	0,00	0,00	24 857,50	0,00	0,73	24 858,23
Albufeira Halloween	0718	0211245	342	0,00	0,00	0,00	0,00	0,00	0,00	0,00
TOTAL			342	1 430,43	0,00	0,00	1 830 549,97	0,00	4 448,91	1 836 429,31

Descrição do Serviço	Código CC SCA	Código CC GES	Função	VALOR 2019				CIBS	CIF	TOTAL
				CDBS						
				MATERIAIS	MÃO DE OBRA	MÃO E VIATURAS	OCD			
Apoio - AHETA	0131	0226007563	350	0,00	0,00	0,00	0,00	0,00	0,00	0,00
Inspeções de Elevadores	0199	023501	350	12,23	0,00	0,00	20 878,76	0,00	133,74	21 024,73
Serviço Municipal de Metrologia	0200	023502	350	0,00	0,00	0,00	2 495,88	0,00	2,63	2 498,51
TOTAL			350	12,23	0,00	0,00	23 374,64	0,00	136,37	23 523,24

Descrição do Serviço	Código CC SCA	Código CC GES	Função	VALOR 2019				CIBS	CIF	TOTAL
				CDBS						
				MATERIAIS	MÃO DE OBRA	MÁQ. E VIATURAS	OCD			
Apoio - Freguesia de Albufeira e Olhos de Água	0167	02271	420	231,41	35 308,20	0,00	0,00	0,00	0,00	35 539,61
Apoio - Freguesia de Ferreiras	0168	02272	420	80,25	38 114,52	293,33	0,00	0,00	0,00	38 488,10
Apoio - Freguesia da Guia	0169	02273	420	141,09	43 814,52	19,48	0,00	0,00	0,00	43 975,09
Apoio - Freguesia de Paderne	0170	02274	420	277,66	29 896,52	1 347,31	246,00	0,00	0,52	31 768,01
Trf. para a Freguesia de Albufeira e Olhos de Água	0319	03311	420	0,00	0,00	0,00	230 145,84	0,00	123,66	230 269,50
Trf. para a Freguesia de Ferreiras	0320	03312	420	0,00	0,00	0,00	315 625,59	0,00	242,61	315 868,20
Trf. para a Freguesia da Guia	0321	03313	420	0,00	0,00	0,00	302 070,64	0,00	231,95	302 302,59
Trf. para a Freguesia de Paderne	0322	03314	420	0,00	0,00	0,00	281 785,77	0,00	958,02	282 743,79
CI-AMAL - Comunidade Intermunicipal do Algarve	0323	03321	420	0,00	0,00	0,00	31 916,30	0,00	131,62	32 047,92
ANMP - Associação Nacional de Municípios Portugues	0324	03322	420	0,00	0,00	0,00	0,00	0,00	0,00	0,00
TOTAL			420	730,41	147 133,76	1 660,12	1 161 790,14	0,00	1 688,38	1 313 002,81

Descrição do Serviço	Código CC SCA	Código CC GES	Função	VALOR 2019				CIBS	CIF	TOTAL
				CDBS						
				MATERIAIS	MÃO DE OBRA	MÁQ. E VIATURAS	OCD			
Outros eventos e comemorações	0033	0211299	430	148,11	0,00	0,00	404 036,18	0,00	1 576,23	405 760,52
Apoio - IEFPP	0176	0226003519	430	0,00	0,00	0,00	0,00	0,00	0,00	0,00
Centro de Bem Estar Animal - Alimentação	0201	024101	430	0,00	0,00	0,00	6 043,79	0,00	59,57	6 103,36
Centro de Bem Estar Animal - Medicação	0202	024102	430	0,00	0,00	0,00	1 941,91	0,00	0,21	1 942,12
Centro de Bem Estar Animal - Consumíveis	0203	024103	430	78,35	0,00	0,00	248,04	0,00	0,90	327,29
Centro de Bem Estar Animal - Outros	0204	024104	430	93,90	0,00	0,00	27 179,68	0,00	153,36	27 426,94
C.F. - Amigos dos Gatos do Algarve	0210	0311002503	430	0,00	0,00	0,00	0,00	0,00	0,00	0,00
C.F. - Ass. In-Loce	0231	0311008876	430	0,00	0,00	0,00	431,18	0,00	15,32	446,50
C.F. - ITeCons - Inst. IDT Const. Energ. Amb. Sust	0290	0311012510	430	0,00	0,00	0,00	0,00	0,00	0,00	0,00
C.F. - Pata Ativa Associação	0300	0311012798	430	0,00	0,00	0,00	0,00	0,00	0,00	0,00
C.F. - PRAVI - Proj. de Apoio a Vítimas Indefesas	0302	0311012400	430	0,00	0,00	0,00	0,00	0,00	0,00	0,00
Fr A, Fr B, Fr C e Fr D, 1.º Piso em Tomilhal	0342	04090206	430	0,00	0,00	0,00	2 409,34	0,00	12,01	2 421,35
Quiosques	0521	041901	430	4,20	0,00	0,00	29 836,17	0,00	143,51	29 983,88
Caves no Lt 62 da Qt. da Palmeira (Ass. Amigos Alb)	0524	04990101	430	0,00	0,00	0,00	2,31	0,00	0,00	2,31
Edifício da Junta de Freguesia dos Olhos de Água	0527	04990104	430	0,00	0,00	0,00	3 367,92	0,00	16,91	3 384,83
Edifício na Rua Latino Coelho (Of. Metrologia+Lar)	0529	04990106	430	0,00	0,00	0,00	465,37	0,00	2,10	467,47
Cave Lt 4 Qt. Palmeira(Federação Ass. Pais Albuf.)	0537	04990114	430	0,00	0,00	0,00	0,00	0,00	0,00	0,00
Creche de Vale Pedras "Os Amendoinhas" (Fund. ASL)	0538	04990115	430	0,00	0,00	0,00	11 630,56	0,00	56,85	11 687,41
Fr AV, BI B, Rua das Quintas - IEFPP	0543	04990123	430	0,00	0,00	0,00	6 999,96	0,00	35,16	7 035,12
Fr B, Lt 20, Qt. Palmeira - IEFPP	0544	04990124	430	0,00	0,00	0,00	0,00	0,00	0,00	0,00
Lt 31, BI 4, Cave, Qt. Palmeira (Rotary Clube)	0546	04990126	430	0,00	0,00	0,00	825,07	0,00	0,85	825,92
Creche da Guia "Tempos de Infância" (S.C.M.A.)	0547	04990127	430	0,00	0,00	0,00	1 078,01	0,00	5,11	1 083,12
Ex-Escola EB1 de Ribeira de Alte	0553	04990135	430	0,00	0,00	0,00	33,83	0,00	0,00	33,83
Ex-Escola EB1 da Mouraria	0554	04990136	430	0,00	0,00	0,00	953,97	0,00	4,76	958,73
Creche das Ferreiras (Centro Paroquial Paderne)	0561	04990144	430	0,00	0,00	0,00	0,00	0,00	0,00	0,00
Creche de Paderne (Centro Paroquial de Paderne)	0562	04990145	430	0,00	0,00	0,00	0,00	0,00	0,00	0,00
Outras cedências	0565	04990199	430	0,00	0,00	0,00	0,00	0,00	0,00	0,00
Fração AG loja 218, Lote CC, 1.º, Vale Serves	0566	04990201	430	0,00	0,00	0,00	3,85	0,00	0,00	3,85
Fração AH loja 219, Lote CC, 1.º, Vale Serves	0567	04990202	430	0,00	0,00	0,00	3,81	0,00	0,00	3,81
Casa na Rua 5 de Outubro, n.º 1 em Paderne	0568	04990203	430	0,00	0,00	0,00	1 312,56	0,00	6,00	1 319,16
Loja 10, Qt. Belavista (ACRAL,APEXA,ARFIA,CTC,APO)	0569	04990204	430	0,00	0,00	0,00	11 649,28	0,00	8,05	11 657,33
Fração D, Loja 11, Quinta da Belavista	0570	04990205	430	0,00	0,00	0,00	11 268,90	0,00	7,77	11 276,67
Prédio urbano sito na Rua Cândido dos Reis, Padern	0571	04990206	430	0,00	0,00	0,00	0,00	0,00	0,00	0,00
Fração S loja 17 R/C, Centro Comercial Albufeira	0572	04990207	430	0,00	0,00	0,00	4 724,26	0,00	21,20	4 745,46
Outros arrendamentos / cedências ao M.A.	0580	04990299	430	0,00	0,00	0,00	0,00	0,00	0,00	0,00
Edifício da Junta de Freguesia de Ferreiras	0622	04990148	430	0,00	0,00	0,00	92,25	0,00	0,02	92,27
TOTAL			430	324,56	0,00	0,00	526 538,20	0,00	2 126,49	528 989,25

QUADRO RESUMO DOS CUSTOS APURADOS POR FUNÇÃO NO EXERCÍCIO ECONÓMICO DE 2019

CLASSIFICAÇÃO FUNCIONAL	MATRIZES (G&S)			MÃO DE OBRA (O.U.D)			MÁQUINAS E VEHÍCULOS (O.U.D)			CUSTOS DIRETOS A BENS E SERVIÇOS			AMORTIZAÇÕES (IS.C)			OUTROS CUSTOS (IS.CA)			TOTAL DE CUSTOS DIRETOS			CUSTOS INDETERMINADOS A BENS E SERVIÇOS			CUSTOS INDETERMINADOS A FUNCÕES			CUSTOS TOTAIS				
	VALOR	%CD	%CT	VALOR	%CD	%CT	VALOR	%CD	%CT	VALOR	%CD	%CT	VALOR	%CD	%CT	VALOR	%CD	%CT	VALOR	%CD	%CT	VALOR	%CD	%CT	VALOR	%CD	%CT	VALOR	%CD	%CT		
Funções gerais																																
1.1	105.558,63	0,14%	0,14%	1.235.362,36	14,60%	14,58%	135.570,64	0,18%	0,18%	1.125.421,79	1,46%	1,46%	3.183.125,32	4,13%	4,12%	15.803.238,74	20,51%	20,48%	0,00	0,00%	0,00	0,00	0,00%	0,00	11.557,10	0,01%	0,01%	15.814.795,84	20,49%	0,00%	0,00%	
1.1.1	0,00	0,00%	0,00%	0,00	0,00%	0,00%	0,00	0,00%	0,00	0,00	0,00%	0,00	0,00	0,00%	0,00%	150,00	0,00%	0,00%	0,00	0,00%	0,00	0,00%	0,00	0,00	0,00	0,00%	0,00%	150,00	0,00%	0,00%	0,00%	
1.2.0	441,45	0,00%	0,00%	150.180,17	0,19%	0,19%	4.528,06	0,01%	0,01%	23.428,22	0,03%	0,03%	20.799,02	0,03%	0,03%	199.376,92	0,26%	0,26%	0,00	0,00%	0,00	0,00%	0,00	0,00	95,62	0,00%	0,00%	199.472,54	0,26%	0,00%	0,00%	
1.2.1	807,81	0,00%	0,00%	669.474,96	0,87%	0,87%	3.089,94	0,00%	0,00%	2.675,28	0,00%	0,00%	109.089,66	0,14%	0,14%	785.137,65	1,02%	1,01%	0,00	0,00%	0,00	0,00%	0,00	0,00	183,04	0,00%	0,00%	785.320,69	1,01%	0,00%	0,00%	
1.2.2	106.807,89	0,14%	0,14%	12.073.217,49	15,67%	15,64%	145.188,64	0,19%	0,19%	1.151.535,29	1,49%	1,49%	3.313.164,00	4,30%	4,29%	16.787.903,31	21,79%	21,75%	0,00	0,00%	0,00	0,00%	0,00	0,00	11.835,77	0,01%	0,01%	16.799.739,08	21,76%	0,00%	0,00%	
Total funções gerais																																
2	6.964,11	0,01%	0,01%	9.330.232,30	12,11%	12,09%	23.538,74	0,03%	0,03%	72.516,42	0,09%	0,09%	907.678,66	1,18%	1,18%	10.340.930,23	13,42%	13,40%	0,00	0,00%	0,00	0,00%	0,00	0,00	1.561,62	0,00%	0,00%	10.342.491,85	13,40%	0,00%	0,00%	
2.1.0	20.629,50	0,03%	0,03%	0,00	0,00%	0,00%	0,00	0,00%	423.993,35	0,55%	0,55%	828.579,70	1,08%	1,07%	1.272.702,55	1,65%	1,65%	0,00	0,00%	0,00	0,00%	0,00	0,00	0,00	0,00	0,00%	0,00%	1.272.702,55	1,65%	0,00%	0,00%	
2.1.1	2.396,44	0,00%	0,00%	0,00	0,00%	0,00%	0,00	0,00%	84.891,44	0,11%	0,11%	1.206.408,35	1,57%	1,56%	1.293.696,23	1,68%	1,67%	0,00	0,00%	0,00	0,00%	0,00	0,00	0,00	0,00	0,00%	0,00%	1.299.941,96	1,68%	0,00%	0,00%	
2.1.2	0,00	0,00%	0,00%	0,00	0,00%	0,00%	0,00	0,00%	0,00	0,00%	0,00%	0,00	0,00%	0,00%	33.139,94	0,04%	0,04%	0,00	0,00%	0,00	0,00%	0,00	0,00	0,00	0,00%	0,00%	33.236,90	0,04%	0,00%	0,00%		
2.2.0	0,00	0,00%	0,00%	0,00	0,00%	0,00%	0,00	0,00%	750,00	0,00%	0,00%	58,48	0,00%	0,00%	808,48	0,00%	0,00%	0,00	0,00%	0,00	0,00%	0,00	0,00	0,00	0,00%	0,00%	812,27	0,00%	0,00%	0,00%		
2.3.1	1.731,66	0,00%	0,00%	815.460,30	1,06%	1,06%	4.633,70	0,01%	0,01%	48.235,51	0,06%	0,06%	978.572,73	1,27%	1,27%	1.848.633,90	2,40%	2,40%	0,00	0,00%	0,00	0,00%	0,00	0,00	0,00	0,00%	0,00%	1.857.762,21	2,41%	0,00%	0,00%	
2.3.2	3.500,03	0,00%	0,00%	0,00	0,00%	0,00%	0,00	0,00%	67.127,96	0,09%	0,09%	67.329,12	0,09%	0,09%	137.957,11	0,18%	0,18%	0,00	0,00%	0,00	0,00%	0,00	0,00	0,00	0,00	0,00%	0,00%	138.735,95	0,18%	0,00%	0,00%	
2.4.1	6.554,60	0,01%	0,01%	1.409.537,43	1,83%	1,83%	8.842,29	0,01%	0,01%	251.751,12	0,33%	0,33%	250.627,81	0,33%	0,32%	1.927.313,25	2,50%	2,50%	0,00	0,00%	0,00	0,00%	0,00	0,00	0,00	0,00%	0,00%	1.929.557,57	2,50%	0,00%	0,00%	
2.4.2	26.766,42	0,03%	0,03%	793.126,15	1,03%	1,03%	74.405,93	0,10%	0,10%	807.313,44	1,05%	1,05%	4.812.780,04	6,25%	6,23%	6.514.392,98	8,45%	8,44%	0,00	0,00%	0,00	0,00%	0,00	0,00	0,00	0,00%	0,00%	6.528.410,20	8,46%	0,00%	0,00%	
2.4.3	65.369,16	0,08%	0,08%	898.918,62	1,17%	1,16%	40.573,78	0,05%	0,05%	664.538,70	0,86%	0,86%	6.436.150,64	8,35%	8,34%	8.105.770,90	10,52%	10,50%	0,00	0,00%	0,00	0,00%	0,00	0,00	0,00	0,00%	0,00%	8.122.668,66	10,52%	0,00%	0,00%	
2.4.4	0,00	0,00%	0,00%	0,00	0,00%	0,00%	0,00	0,00%	21.442,57	0,03%	0,03%	6.938.926,15	9,00%	8,98%	6.958.368,72	9,03%	9,01%	0,00	0,00%	0,00	0,00%	0,00	0,00	0,00	0,00	0,00%	0,00%	6.971.232,31	9,03%	0,00%	0,00%	
2.4.5	53.017,59	0,07%	0,07%	1.865.466,95	2,42%	2,42%	284.547,71	0,37%	0,37%	302.795,64	0,39%	0,39%	651.094,45	0,84%	0,84%	3.156.922,34	4,10%	4,09%	0,00	0,00%	0,00	0,00%	0,00	0,00	0,00	0,00%	0,00%	3.159.277,38	4,09%	0,00%	0,00%	
2.5.0	444,86	0,00%	0,00%	0,00	0,00%	0,00%	0,00	0,00%	12.877,59	0,02%	0,02%	234.151,77	0,30%	0,30%	247.474,22	0,32%	0,32%	0,00	0,00%	0,00	0,00%	0,00	0,00	0,00	0,00	0,00%	0,00%	247.862,29	0,32%	0,00%	0,00%	
2.5.1	5.107,82	0,01%	0,01%	0,00	0,00%	0,00%	0,00	0,00%	94.880,29	0,12%	0,12%	761.013,08	0,99%	0,98%	860.971,19	1,12%	1,11%	0,00	0,00%	0,00	0,00%	0,00	0,00	0,00	0,00	0,00%	0,00%	862.244,75	1,12%	0,00%	0,00%	
2.5.2	41.668,95	0,05%	0,05%	0,00	0,00%	0,00%	26.264,72	0,03%	0,03%	910.103,42	1,18%	1,18%	2.765.306,06	3,59%	3,58%	3.743.343,15	4,86%	4,84%	0,00	0,00%	0,00	0,00%	0,00	0,00	0,00	0,00%	0,00%	3.755.802,28	4,86%	0,00%	0,00%	
2.5.3	234.175,74	0,30%	0,30%	13.215.981,97	19,75%	19,71%	462.806,87	0,60%	0,60%	3.777.567,72	4,90%	4,89%	28.084.364,71	36,45%	36,38%	47.774.897,01	62,00%	61,88%	0,00	0,00%	0,00	0,00%	0,00	0,00	0,00	0,00%	0,00%	47.865.408,00	62,00%	0,00%	0,00%	
Total funções sociais																																
3	0,00	0,00%	0,00%	0,00	0,00%	0,00%	0,00	0,00%	11.052,55	0,01%	0,02%	110.052,67	0,14%	0,14%	121.105,22	0,16%	0,16%	0,00	0,00%	0,00	0,00%	0,00	0,00%	0,00	0,00	0,00%	0,00%	121.326,73	0,16%	0,00%	0,00%	
3.1.0	2.133,15	0,00%	0,00%	35.302,05	0,05%	0,05%	0,00	0,00%	197.229,50	0,26%	0,25%	1.587.791,64	2,06%	2,06%	1.822.656,34	2,37%	2,36%	0,00	0,00%	0,00	0,00%	0,00	0,00%	0,00	0,00	0,00%	0,00%	1.829.305,31	2,37%	0,00%	0,00%	
3.2.0	0,00	0,00%	0,00%	0,00	0,00%	0,00%	0,00	0,00%	4.306,44	0,01%	0,00%	410,43	0,00%	0,00%	4.716,87	0,01%	0,00%	0,00	0,00%	0,00	0,00%	0,00	0,00%	0,00	0,00	0,00%	0,00%	4.738,88	0,00%	0,00%	0,00%	
3.3.0	82.356,72	0,11%	0,11%	1.356.043,78	1,76%	1,75%	97.942,86	0,13%	0,13%	3.298.908,13	4,28%	4,27%	1.903.798,65	2,47%	2,47%	6.739.050,14	8,75%	8,73%	0,00	0,00%	0,00	0,00%	0,00	0,00%	0,00	0,00	0,00%	0,00%	6.763.117,59	8,76%	0,00%	0,00%
3.4.0	9.593,24	0,01%	0,01%	0,00	0,00%	0,00%	0,00	0,00%	20.595,94	0,03%	0,03%	80.307,25	0,10%	0,10%	110.496,43	0,14%	0,14%	0,00	0,00%	0,00	0,00%	0,00	0,00%	0,00	0,00	0,00%	0,00%	110.745,01	0,14%	0,00%	0,00%	
3.4.1	1.430,43	0,00%	0,00%	0,00	0,00%	0,00%	0,00	0,00%	23.074,22	0,03%	0,03%	1.807.475,75	2,35%	2,34%	1.831.980,40	2,38%	2,37%	0,00	0,00%	0,00	0,00%	0,00	0,00%	0,00	0,00	0,00%	0,00%	1.836.429,31	2,38%	0,00%	0,00%	
3.4.2	12,23	0,00%	0,00%	0,00	0,00%	0,00%	0,00	0,00%	0,00	0,00%	23.374,64	0,03%	0,03%	23.386,87	0,03%	0,03%	0,00	0,00%	0,00	0,00%	0,00	0,00%	0,00	0,00	0,00	0,00%	0,00%	23.523,24	0,03%	0,00%	0,00%	
3.5	95.525,77	0,12%	0,12%	1.391.545,83	1,81%	1,80%	97.942,86	0,13%	0,13%	3.555.166,78	4,61%	4,61%	5.517.954,01	7,16%	7,15%	10.658.135,25	13,88%	13,81%	0,00	0,00%	0,00	0,00%	0,00	0,00%	0,00	0,00	0,00%	0,00%	10.693.953,05	13,85%	0,00%	0,00%
Total funções económicas																																
4	730,41	0,00%	0,00%	147.133,76	0,19%	0,19%	1.660,12	0,00%	0,00%	0,00	0,00%	1.611.790,14	1,51%	1,51%	1.311.314,43	1,70%	1,70%	0,00	0,00%	0,00	0,00%	0,00	0,00%	0,00	0,00	0,00%	0,00%	1.313.002,81	1,70%	0,00%	0,00%	
4.2.0	324,56	0,00%	0,00%	0,00	0,00%	0,00%	0,00	0,00%	93.997,47	0,12%	0,12%	432.540,73	0,56%	0,56%	528.862,76	0,68%	0,69%	0,00	0,00%	0,00	0,00%	0,00	0,00%	0,00	0,00	0,00%	0,00%	528.989,25	0,69%	0,00%	0,00%	
4.3.0	1.054,97	0,00%	0,00%	147.133,76	0,19%	0,19%	1.660,12	0,00%	0,00%	93.997,47	0,12%	0,12%	1.594.330,87	2,07%	2,07%	1.838.177,19	2,39%	2,39%	0,00	0,00%	0,00	0,00%	0,00	0,00%	0,00	0,00%	0,00%	1.841.992,06	2,39%	0,00%	0,00%</	

Proposta de aplicação dos resultados

Nos termos do n.º 2.7.3.2 do POCAL, o resultado do exercício anterior é transferido para a conta 59 – “Resultados transitados”, cujo saldo quando for positivo poderá ser repartido da seguinte forma:

- para reforço do património;
- para constituição ou reforço de reservas.

De acordo com o n.º 2.7.3.4 do mesmo diploma, é obrigatório o reforço do património até que o valor contabilístico da conta 51 – “Património” corresponda a 20% do ativo líquido. Verificando-se que o valor da conta 51 ultrapassa largamente essa percentagem, a condição mencionada é desde logo cumprida.

Refere ainda o n.º 2.7.3.5 que sem prejuízo do constante no parágrafo anterior, deve constituir-se reforço anual da conta 571 – “Reservas legais” no valor de 5% do resultado líquido do exercício.

Atendendo a que as contas respeitantes ao exercício de 2019 conduzem a um resultado líquido positivo de € 9.851.776,53, a Câmara Municipal propõe a seguinte aplicação:

<i>Reservas Legais (5%)</i>	€ 492.588,83
<i>Resultados Transitados</i>	€ 9.359.187,70

Factos Relevantes

Não se verificou, após o fecho do exercício de 2019, a ocorrência de factos suscetíveis de influenciar de forma relevante os presentes Documentos de Prestação de Contas.

Todavia, importa aludir ao facto de no período da produção dos Documentos de Prestação de Contas, o país encontrar-se em Estado de Emergência, decretado pelo Decreto do Presidente da República n.º 14-A/2020, de 18 de março, renovado pelo Decreto do Presidente da República n.º 17-A/2020, de 02 de

abril, em face da pandemia causada pelo novo coronavírus, denominado SARS-CoV-2, responsável pela doença Covid-19, pelo que, embora se estejam a prestar contas relativas a 2019, os citados documentos são produzidos no decurso da situação referida, sob todos os constrangimentos e condicionalismos daí advindos.

Ademais, estando a atual conjuntura mundial caracterizada por uma enorme incerteza, onde se perspectiva que venham a ocorrer desaires de cariz social e humanitário, mas também de foro económico, desconhecem-se as implicações futuras que advirão de um tal contexto inconstante, e das decisões tomadas, bem como não é percebível o resultado do desenrolar da atividade económica municipal nos próximos anos económicos.

Declarações a que se referem as alíneas a) e b) do n.º 1 do art.º 15.º da Lei n.º 8/2012, de 21 de fevereiro, na redação em vigor

Junta-se em anexo a declaração comprovativa de que todos os compromissos plurianuais existentes a 31 de dezembro do ano 2019 se encontram devidamente registados na base de dados central de encargos plurianuais, bem como a declaração contendo todos os pagamentos e recebimentos em atraso existentes a 31 de dezembro do ano anterior.

Handwritten initials or signature in the top right corner.

Documentos de Prestação de Contas 2019

Anexos

MUNICÍPIO DE ALBUFEIRA



49

P
3
J
P

Declaração de Compromissos Plurianuais

Nos termos da alínea a) do n.º 1 do artigo 15.º da Lei n.º 8/2012, de 21 de fevereiro, na redação em vigor, e desconhecendo-se a existência de uma base de dados central de encargos plurianuais para o efeito, declaro que todos os compromissos plurianuais existentes em 31 de dezembro último se encontram devidamente registados na base de dados da aplicação informática, denominada SCA - Sistema de Contabilidade Autárquica, em funcionamento no município de Albufeira, pelos seguintes montantes globais:

Ano	Montante
2020	16.623.408,71 €
2021	11.190.999,22 €
2022	6.456.513,80 €
Seguintes	32.586.941,08 €

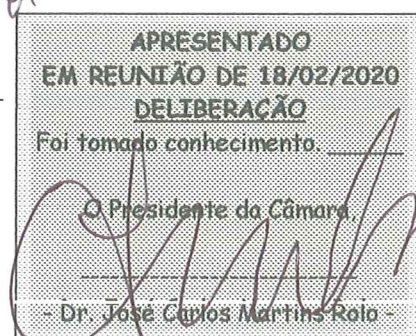
Mais se declara que, para além dos montantes acima referidos, foi transferido para o ano de 2020, o valor de € 16.272.072,32 de compromissos assumidos, por pagar, relativos ao ano de 2019 e de anos anteriores, cuja realização ainda não se verificou na íntegra.

Albufeira, 31 de janeiro de 2020

O Presidente da Câmara



- Dr. José Carlos Martins Rolo -



- Dr. José Carlos Martins Rolo -

Declaração de Pagamentos e Recebimentos em atraso em 31 de dezembro de 2019

Nos termos da alínea b) do n.º 1 do artigo 15.º da Lei n.º 8/2012, de 21 de fevereiro, na redação em vigor, declaro:

- a) que à data de 31 de dezembro de 2019 não existiam pagamentos em atraso registados na base de dados da aplicação informática, denominada SCA - Sistema de Contabilidade Autárquica, em funcionamento no município de Albufeira;
- b) que os recebimentos em atraso, existentes em 31 de dezembro de 2019, totalizam o montante de € 5.641.299,10.

Mais se declara que a apresentação de tais recebimentos, de forma individual, torna-se incomportável juntar em anexo à presente declaração, dada a sua dimensão, motivo pelo qual se passa a resumir por natureza de receita:

Abastecimento de Água, AR e RSU	4.937.039,96 €
Publicidade e Ocupação da via pública	264.886,30 €
Rendas de habitação e espaços municipais	262.242,62€
Mercados e Feiras	24.898,26 €
Outros	152.231,96€
Total	5.641.299,10 €

*Dados extraídos do Sistema Contabilidade Autárquica (SCA) em conferência, no âmbito da elaboração da prestação de contas de 2019

Albufeira, 31 de janeiro de 2020

O Presidente da Câmara



- Dr. José Carlos Martins Rolo -

Resolução n.º 26/2013

ANEXO 1

Mapa das participações da entidade

B - Participações em entidades não societárias

Entidade participada		Tipo de entidade	CAE	Capital estatutário	Em N	Contribuição		Obs.
Denominação	N. I.P.C.					Meios monetários	Em espécie	
1	2	3	4	5	6	7	8	9
APESB - Associação Portuguesa de Engenharia Sanitária Ambiental	501062769	ACU	73100		100,00	100,00	-	
AMNP - Associação Nacional de Municípios Portugueses	501627413	AM	94110	1 503 181,74	4 930,00	4 930,00	-	
AMAL - Comunidade Intermunicipal do Algarve	502971096	CIFG	84113	3 331 605,85	29 449,00	29 449,00	-	
Centro de Ciência Viva do Algarve	504556487	ASU	94995	221 125,70	0,00	0,00	-	
Associação de Municípios Rede Portuguesa Cidades Saudáveis	504941569	AM	91333		0,00	0,00	-	
Associação de Municípios Hispano Lusa Algarve Huelva (ANAS)	503861642	AM	91333		0,00	0,00	-	
AMPV - Associação de Municípios Portugueses do Vinho	508038430	AM	94110		0,00	0,00	-	

Preenchido com os dados que o Município disponibiliza à data atual, caso sejam rececionados novos dados os mesmos serão objeto de junção aos Docs. de Prestação de Contas do ano 2019.

Resolução n.º 26/2013

ANEXO 1

Mapa das participações da entidade

A - Participações em entidades societárias

Entidade participada		Tipo de entidade	CAE	Capital	Participação no final do exercício		Forma da realização do capital		Obs.	
Denominação	N. I.P.C.				Valor nominal subscrito	%	Valor nominal realizado	Meios monetários (montante)		Em espécie (montante)
1	2	3	4	5	6	7	8	9	10	11
Águas do Algarve, SA	505176300	Soc. Anónima	36001	29 825 000,00	1 446 350,00	4,85	1 446 350,00	1 446 350,00	0,00	Preenchido com os dados que o Município disponibiliza à data atual, caso sejam rececionados novos dados os mesmos serão objeto de junção aos Docs. de Prestação de Contas do ano 2019.
ALGAR - Valorização e Tratamento de Resíduos Sólidos, SA	503600270	Soc. Anónima	38212	7 500 000,00	424 500,00	5,66	424 500,00	424 500,00	0,00	
Globalgarve - Cooperação e Desenvolvimento, SA	503420360	Soc. Anónima	74842	279 500,00	1 000,00	0,36	1 000,00	1 000,00	0,00	
PolisAlbufeira, SA	50577914	Soc. Anónima	74140	8 500 000,00	3 400 000,00	40	3 400 000,00	3 400 000,00	0,00	

Handwritten signature or initials in the top right corner.

Documentos de Prestação de Contas 2019

Certificação Legal de Contas

MUNICÍPIO DE ALBUFEIRA



Salgueiro & Associados, SROC, Lda.

SROC nº 310

Registada na CMVM com o nº 20161601

J
A P
12. Mai. 2020
HS.

MUNICÍPIO DE ALBUFEIRA	
CÂMARA MUNICIPAL	
ENTRADA	
REGISTO N.º	F044A0/19356
DATA	13/05/2020
RUBRICA	

CERTIFICAÇÃO LEGAL DAS CONTAS**RELATO SOBRE A AUDITORIA DAS DEMONSTRAÇÕES FINANCEIRAS****OPINIÃO COM RESERVAS**

Auditámos as demonstrações financeiras anexas da **CÂMARA MUNICIPAL DE ALBUFEIRA** (Município ou Entidade), que compreendem o balanço em 31 de dezembro de 2019 (que evidencia um total de ativo de 281.136.482 euros e um total de fundos próprios de 243.967.612 euros, incluindo um resultado líquido de 9.851.777 euros), a demonstração de resultados e os mapas relativos ao desempenho orçamental, que evidenciam um total de 84.398.719 euros de despesa paga e um total de 153.976.591 euros de receita cobrada (inclui saldo da gerência anterior, no valor de 74.984.559 euros), relativo ao ano findo naquela data, e o anexo às demonstrações financeiras que incluem um resumo das políticas contabilísticas significativas.

Em nossa opinião, exceto quanto aos possíveis efeitos das matérias referidas na secção “Bases para opinião com reservas”, as demonstrações financeiras anexas apresentam de forma verdadeira e apropriada em todos os aspetos materiais, a posição financeira da **CÂMARA MUNICIPAL DE ALBUFEIRA** em 31 de dezembro de 2019, o seu desempenho financeiro, e a execução orçamental relativo ao ano findo naquela data de acordo com o Plano Oficial de Contabilidade das Autarquias Locais (POCAL).

BASES PARA A OPINIÃO COM RESERVAS

Com referência a 31 de dezembro de 2019, as Imobilizações em curso e Adiantamentos por conta de bens de domínio público do Município de Albufeira ascende a 15.792.582 euros e incluem um total de 3.856.588 euros sem identificação detalhada dos ativos que o compõe. Com base no trabalho efetuado não nos foi possível confirmar a adequação do montante registado, nem eventuais ativos que já se encontrem disponíveis para uso. Não estamos, pois, em posição de nos pronunciar sobre os eventuais impactos que a situação descrita poderá ter nas Demonstrações Financeiras da Câmara Municipal de Albufeira, quer ao nível dos seus ativos, quer ao nível dos seus resultados.

Com referência a 31 de dezembro de 2019, a rubrica de Investimentos Financeiros ascende a 4.622.943 euros, e inclui participações financeiras que estão totalmente provisionadas nas entidades PolisAlbufeira; Sociedade para o Desenvolvimento do Programa Polis em Albufeira, S.A., Imortal de Albufeira Futebol S.A.D e Globalgarve - Cooperação e Desenvolvimento, S.A., que se encontram respetivamente em liquidação, inativa e em processo de insolvência. Relativamente à participada PolisAlbufeira, e apesar de existir em curso um projeto de partilha de ativos e passivos, não foi possível aferir em que medida poderão resultar para a Câmara Municipal de Albufeira outras responsabilidades para além das divulgadas, bem como a transferência de outros ativos. Nesse sentido, não estamos em posição de nos pronunciar sobre o impacto que esta situação poderá ter nas Demonstrações Financeiras da Entidade.

Com referência à mesma data, existe uma diferença entre o valor registado no Módulo de gestão de Clientes do Município e a respetiva rubrica de Utentes c/c de 4.722.172 euros. Essa diferença

Dist. 30362

J
A
P
HS.

decorre do *gap* temporal entre os recebimentos efetivos por parte dos utentes e o respetivo registo contabilístico, o que faz com que as rubricas de Utentes c/c e Depósitos em instituições financeiras se encontrem, respetivamente, sobreavaliada e subavaliada no montante acima identificado.

Encontra-se ainda em fase de aperfeiçoamento a implementação da contabilidade de custos prevista no ponto 2.8.3. do Plano Oficial de Contabilidade das Autarquias Locais (POCAL), com vista à sua plena reconciliação para a contabilidade financeira.

A nossa auditoria foi efetuada de acordo com as Normas Internacionais de Auditoria (ISA) e demais normas e orientações técnicas e éticas da Ordem dos Revisores Oficiais de Contas. As nossas responsabilidades nos termos dessas normas estão descritas na secção “Responsabilidades do auditor pela auditoria das demonstrações financeiras” abaixo. Somos independentes da Entidade nos termos da lei e cumprimos os demais requisitos éticos nos termos do código de ética da Ordem dos Revisores Oficiais de Contas.

Estamos convictos de que a prova de auditoria que obtivemos é suficiente e apropriada para proporcionar uma base para a nossa opinião com reservas.

ÊNFASE

Conforme detalhado nas Outras Divulgações que constam nas Notas ao Balanço e à Demonstração de Resultados, decorrente da pandemia do vírus SARS-CoV-2 e da doença COVID-19, decretada pela Organização Mundial de Saúde e o estado de emergência declarado em Portugal, a 19 de março passado, o contexto atual é de grande incerteza relativamente ao futuro. Ainda que a Entidade pertença ao Estado e, nesse sentido, a sua continuidade enquanto organismo não esteja colocada em causa, a esta data não é possível antecipar o impacto económico que a situação vivida atualmente poderá vir a ter, quer ao nível da receita própria gerada pela Entidade, quer ao nível do Orçamento de Estado afeto nos próximos anos.

A nossa opinião não é modificada em relação a esta matéria.

RESPONSABILIDADES DO ÓRGÃO DE GESTÃO PELAS DEMONSTRAÇÕES FINANCEIRAS E ORÇAMENTAIS

O órgão de gestão é responsável pela:

- Preparação de demonstrações financeiras que apresentem de forma verdadeira e apropriada a posição financeira, o desempenho financeiro e a execução orçamental da Entidade de acordo com o Plano Oficial de Contas para as autarquias locais;
- Elaboração do relatório de gestão, nos termos legais e regulamentares aplicáveis;
- Criação e manutenção de um sistema de controlo interno apropriado para permitir a preparação de demonstrações financeiras isentas de distorção material devido a fraude ou erro;
- Adoção de políticas e critérios contabilísticos adequados nas circunstâncias; e

F
S
A.

- Avaliação da capacidade da Entidade de se manter em continuidade, divulgando, quando aplicável, as matérias que possam suscitar dúvidas significativas sobre a continuidade das atividades.

RESPONSABILIDADES DO AUDITOR PELA AUDITORIA DAS DEMONSTRAÇÕES FINANCEIRAS

A nossa responsabilidade como auditores externos consiste em obter segurança razoável sobre se as demonstrações financeiras como um todo estão isentas de distorções materiais devido a fraude ou erro, e emitir um relatório onde conste a nossa opinião. Segurança razoável é um nível elevado de segurança, mas não é uma garantia de que uma auditoria executada de acordo com as ISA detetará sempre uma distorção material quando exista. As distorções podem ter origem em fraude ou erro e são consideradas materiais se, isoladas ou conjuntamente, se possa razoavelmente esperar que influenciem decisões económicas dos utilizadores tomadas com base nessas demonstrações financeiras.

Como parte de uma auditoria de acordo com as ISA, fazemos julgamentos profissionais e mantemos ceticismo profissional durante a auditoria e também:

- Identificamos e avaliamos os riscos de distorção material das demonstrações financeiras, devido a fraude ou a erro, concebemos e executamos procedimentos de auditoria que respondam a esses riscos, e obtemos prova de auditoria que seja suficiente e apropriada para proporcionar uma base para a nossa opinião. O risco de não detetar uma distorção material devido a fraude é maior do que o risco de não detetar uma distorção material devido a erro, dado que a fraude pode envolver conluio, falsificação, omissões intencionais, falsas declarações ou sobreposição ao controlo interno;
- Obtemos uma compreensão do controlo interno relevante para a auditoria com o objetivo de conceber procedimentos de auditoria que sejam apropriados nas circunstâncias, mas não para expressar uma opinião sobre a eficácia do controlo interno da Entidade;
- Avaliamos a adequação das políticas contabilísticas usadas e a razoabilidade das estimativas contabilísticas e respetivas divulgações feitas pelo órgão de gestão;
- Concluimos sobre a apropriação do uso, pelo órgão de gestão, do pressuposto da continuidade e, com base na prova de auditoria obtida, se existe qualquer incerteza material relacionada com acontecimentos ou condições que possam suscitar dúvidas significativas sobre a capacidade da Entidade para dar continuidade às suas atividades. Se concluirmos que existe uma incerteza material, devemos chamar a atenção no nosso relatório para as divulgações relacionadas incluídas nas demonstrações financeiras ou, caso essas divulgações não sejam adequadas, modificar a nossa opinião. As nossas conclusões são baseadas na prova de auditoria obtida até à data do nosso relatório. Porém, acontecimentos ou condições futuras podem levar a que a Entidade descontinue as suas atividades;
- Avaliamos a apresentação, estrutura e conteúdo global das demonstrações financeiras, incluindo as divulgações, e se essas demonstrações financeiras representam as

Salgueiro & Associados, SROC, Lda.

SROC nº 310

Registada na CMVM com o nº 20161601

J
R

transações e acontecimentos subjacentes de forma a atingir uma apresentação apropriada;

- Comunicamos com os encarregados da governação, entre outros assuntos, o âmbito e o calendário planeado da auditoria, e as conclusões significativas da auditoria incluindo qualquer deficiência significativa de controlo interno identificado durante a auditoria.

A nossa responsabilidade inclui ainda a verificação da concordância da informação constante do relatório de gestão com as demonstrações financeiras.

RELATÓRIO SOBRE OUTROS REQUISITOS LEGAIS E REGULAMENTARES

SOBRE O RELATÓRIO DE GESTÃO

Em nossa opinião, o relatório de gestão foi preparado de acordo com as leis e regulamentos aplicáveis em vigor e a informação nele constante é coerente com as demonstrações financeiras auditadas, não tendo sido identificadas incorreções materiais.

Lisboa, 04 de maio de 2020

Hugo Alexandre Mateus Salgueiro

Salgueiro & Associados, SROC, Lda. (SROC nº 310)

Representada por Hugo Alexandre Mateus Salgueiro (ROC n.º 1 499)

J
A
P

PARECER SOBRE AS CONTAS

Nos termos do mandato que nos foi conferido, cumpre-nos apresentar à vossa apreciação o nosso relatório e o parecer sobre o Relatório de execução financeira, o Balanço, a Demonstração de Resultados, os Mapas de Execução Orçamental, e os respetivos Anexos referentes ao exercício de 2019 que nos foram apresentados pelo Órgão Executivo da **CÂMARA MUNICIPAL DE ALBUFEIRA**.

1. No âmbito das nossas funções:

- Procedemos ao acompanhamento possível da gestão e da atividade do Executivo da CÂMARA MUNICIPAL DE ALBUFEIRA;
- Analisámos a informação contabilística, financeira e de gestão que nos foi disponibilizada, em suporte documental e informático, e verificamos a regularidade nos respetivos livros, registos contabilísticos e documentos;
- Verificámos a existência e relevação contabilística dos ativos e dos passivos pertencentes ou assumidos pela CÂMARA MUNICIPAL DE ALBUFEIRA, particularmente no que respeita à adequação das políticas contabilísticas e dos critérios valorimétricos adotados e que constam expressos no Anexo às contas;
- Desenvolvemos os procedimentos de revisão e auditoria às contas que considerámos adequados nas circunstâncias e, em consequência, emitimos, na qualidade de Revisor Oficial de Contas, a Certificação Legal das Contas, entregue ao Executivo da CÂMARA MUNICIPAL DE ALBUFEIRA, cujo conteúdo consideramos como fazendo a parte integrante do presente relatório;
- Verificámos a conformidade legal e a regularidade financeira das operações registadas.

2. No âmbito do trabalho desenvolvido e da apreciação dos documentos de prestação de contas, constatámos que os mapas relativos ao desempenho orçamental, evidenciam um total de 84.398.719 euros de despesa paga e um total de 153.976.591 euros de receita cobrada (inclui saldo da gerência anterior, no valor de 74.984.559 euros).
3. Emitimos ainda a Certificação Legal das Contas, com data de 4 de maio de 2020, a qual inclui 4 reservas, que se dão aqui por integralmente reproduzidas.

“Reservas

Com referência a 31 de dezembro de 2019, as Imobilizações em curso e Adiantamentos por conta de bens de domínio público do Município de Albufeira ascende a 15.792.582 euros e incluem um total de 3.856.588 euros sem identificação detalhada dos ativos que o compõe. Com base no trabalho efetuado não nos foi possível confirmar a adequação do montante registado, nem eventuais ativos que já se encontrem disponíveis para uso. Não estamos, pois, em posição de nos pronunciar sobre os eventuais impactos que a situação descrita poderá ter nas Demonstrações Financeiras da Câmara Municipal de Albufeira, quer ao nível dos seus ativos, quer ao nível dos seus resultados.

Com referência a 31 de dezembro de 2019, a rubrica de Investimentos Financeiros ascende a 4.622.943 euros, e inclui participações financeiras que estão totalmente provisionadas nas entidades PolisAlbufeira; Sociedade para o Desenvolvimento do Programa Polis em Albufeira, S.A., Imortal de Albufeira Futebol S.A.D e Globalgarve - Cooperação e Desenvolvimento, S.A., que se encontram

Salgueiro & Associados, SROC, Lda.

SROC n.º 310

Registada na CMVM com n.º 20161601

F
D
+

respetivamente em liquidação, inativa e em processo de insolvência. Relativamente à participada PolisAlbufeira, e apesar de existir em curso um projeto de partilha de ativos e passivos, não foi possível aferir em que medida poderão resultar para a Câmara Municipal de Albufeira outras responsabilidades para além das divulgadas, bem como a transferência de outros ativos. Nesse sentido, não estamos em posição de nos pronunciar sobre o impacto que esta situação poderá ter nas Demonstrações Financeiras da Entidade.

Com referência à mesma data, existe uma diferença entre o valor registado no Módulo de gestão de Clientes do Município e a respetiva rubrica de Utentes c/c de 4.722.172 euros. Essa diferença decorre do gap temporal entre os recebimentos efetivos por parte dos utentes e o respetivo registo contabilístico, o que faz com que as rubricas de Utentes c/c e Depósitos em instituições financeiras se encontrem, respetivamente, sobreavaliada e subavaliada no montante acima identificado.

Encontra-se ainda em fase de aperfeiçoamento a implementação da contabilidade de custos prevista no ponto 2.8.3. do Plano Oficial de Contabilidade das Autarquias Locais (POCAL), com vista à sua plena reconciliação para a contabilidade financeira.

4. Face ao exposto, somos de parecer que as demonstrações financeiras e orçamentais relativas ao exercício de 2019 e o Relatório de Execução Financeira, bem como a proposta de aplicação dos resultados líquidos apurados de 9 851 777 euros, estão de acordo com as disposições contabilísticas e legais aplicáveis, pelo que, depois de aprovados pelo Órgão Executivo, poderão ser apreciados e aprovados pela Assembleia da **CÂMARA MUNICIPAL DE ALBUFEIRA**.

Lisboa, 4 de maio de 2020

Hugo Alexandre Mateus Salgueiro

Salgueiro & Associados, SROC, Lda. (SROC n.º 310)

Representada por Hugo Alexandre Mateus Salgueiro (ROC n.º 1 499)